

Kõrgessaare valla 2010. aasta majandusaasta aruanne

Nimetus	Kõrgessaare Vallavalitsus
Aadress	Kõpu tee 8, Kõrgessaare 92201 Hiiu maakond
Registrikood	75011990
Telefon	+372 462 2488
Faks	+372 462 2499
E-posti aadress	valitsus@korgessaare.hiiumaa.ee
Interneti kodulehekülje aadress	www.korgessaare.ee
Majandusaasta algus	01.01.2010
Majandusaasta lõpp	31.12.2010
Audiitor	KMRA Audiitorbüroo OÜ

SISUKORD

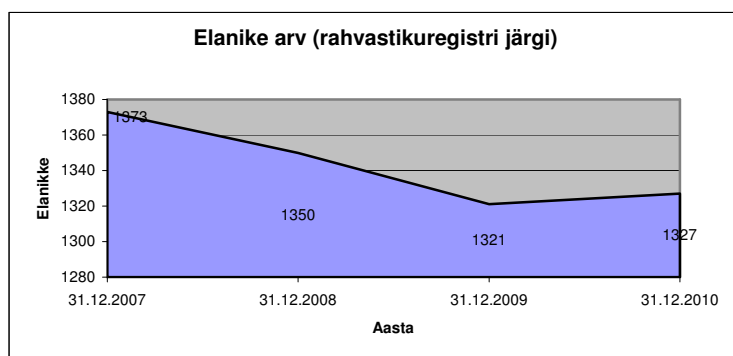
2010 AASTA TEGEVUSARUANNE.....	3
Sissejuhatus	3
1.1 Eelarve ja täitmine	5
1.2 Eelarve	5
1.2.1 Maksud	6
1.2.2 Omatulud	7
1.3 Tööjõukulud	14
1.4 Olulisemad tegevused 2010.aastal.....	16
1.5 Kavandatavad tegevused 2011 aastaks.	18
2 RAAMATUPIDAMISE AASTAARUANNE	20
2.1 Tegevjuhtkonna deklaratsioon	20
2.2 Bilanss	21
2.3 Tulemiaruanne	22
2.4 Rahavoogude aruanne	23
2.5 Netovara muutuste aruanne.....	24
2.6 Raamatupidamise aastaaruande lisad.....	25
Lisa 1 Raamatupidamise aastaaruande koostamisel kasutatud arvestuspõhimõtted	25
Lisa 2 Raha ja selle ekvivalendid	28
Lisa 3 Maksud	28
Lisa 4 Nõuded ja kohustused.....	29
Lisa 5 Muud nõuded ja ettemaksed	30
Lisa 6 Müügiootel põhivara ja kinnisvarainvesteeringud	31
Lisa 7 Osalused sidusettevõtjates ja mittetulundusühingutes	31
Lisa 8 Kinnisvarainvesteeringud	32
Lisa 9 Materiaalne põhivara	33
Lisa 10 Muud kohustused ja saadud ettemaksed	34
Lisa 11 Laenukohustused	34
Lisa 12 Saadud toetused	36
Lisa 13 Kaupade ja teenuste müük	38
Lisa 14 Muud tulud	38
Lisa 15 Tööjõukulud.....	38
Lisa 16 Majandamiskulud	39
Lisa 17 Antud toetused.....	40
Lisa 18 Muud kulud.....	40
Lisa 19 Tegevuskulude jaotus tegevusalade järgi.....	41
Lisa 20 Bilansivälised kohustused.....	42
Lisa 21 Bilansivälised nõuded	42
Lisa 22 Bilansivälised varad	43
Lisa 23 Tehingud seotud osapooltega.....	43
Lisa 24 Bilansipäevajärgsed sündmused	43
2.7 Eelarve täitmise aruanne	44
2.7.1 Tulud	44
2.7.2 Finantseerimistehingud	44
2.7.3 Kulud	45
2.8 Reservfondi kasutamise aruanne.....	47
3 SÕLTUMATU AUDIITORI ARUANNE.....	48
4 MAJANDUSAASTA ARUANDE ALLKIRJAD.....	49

2010 AASTA TEGEVUSARUANNE

Sissejuhatus

Kõrgessaare vald paikneb Hiiumaa põhja- ning lääneosas ja piirneb meritsi Eesti Vabariigi riigipiiriga, maismaal Pühalepa, Käina ja Emmaste vallaga. Rannajoone pikkus moodustab poole valla piirist. Valla territooriumi pindala on 379,5 km², mis moodustab 38% Hiiumaa maakonna territooriumist. Valla keskuseks on Kõrgessaare alevik, mille kaugus maakonnakeskusest Kärdlast on 18 km.

Praegu kehtiva Eesti Vabariigi **haldusjaotuse** järgi asub valla territooriumil üks alevik ja 58 küla. Vallale on iseloomulik hõre asustatus (seisuga 31.12.10 keskmiselt 3,5 elaniku/km² kohta). Arvestades, et 47,4 % elanikkonnast paikneb Kõrgessaare alevikus ja Lauka külas, ülejäänud territooriumil on rahvastiku tihedus veelgi väiksem ehk keskmiselt 1,8 elaniku/km² kohta.



Valla asulatevaheline keskmine kaugus on 4 km. Hõre asustatus on tingitud suurte metsamassiivide paiknemisest valla territooriumil. Külade territoriaalne jaotus regiooni on ebahühtlane. Ebahühtlased on külade suurused põhielanike arvu järgi. Näiteks Kõrgessaare alevik 463 inimest 6,9 km²-1 (elanike vähenemine võrreldes 2009 aasta lõpuga 1 in), Lauka küla 167 inimest 1,55 km²-1 (elanike kasv võrreldes 2009 aasta lõpuga 4 in), Paope küla 51 inimest 12,6 km²-1 (elanike kasv võrreldes 2009 aasta lõpuga 4 in), Kõpu küla 41 inimest 6,9 km²-1 (elanike vähenemine võrreldes 2009 aasta lõpuga 3 in), Reigi küla 48 inimest 9,65 km²-1 (elanike kasv võrreldes 2009 aasta lõpuga 2 in), Luidja küla 43 inimest 5,95 km²-1 (elanike kasv võrreldes 2009 aasta lõpuga 3 in), Suureranna küla 23 inimest 7,95 km²-1 (elanike kasv võrreldes 2009 aasta lõpuga 1 in). Rahvastikuregistri andmetel puuduvad elanikud meil viies külas (Viitasoo, Vilima, Lehtma, Sülluste, Mardihansu). Ebahühtlane asustus teeb keeruliseks valla kõigi piirkondade ühtlase arengu.

Elanike arv Kõrgessaare vallas üle hulga aja on kasvanud.

Demograafiline struktuur (rahvastikuregistri alusel, allikas: www.fin.ee)

	Lapsed 0-6	Lapsed 7-18	Tööealised 19-64	Vanurid 65-...	Rahvaarv kokku
01.01.2006	78	212	863	243	1396
01.01.2007	82	194	870	247	1393
01.01.2008	78	177	869	247	1371
01.01.2009	66	166	873	245	1350
01.01.2010	67	153	863	238	1321
01.01.2011	75	145	870	237	1327

2010 oli vallas sündide 17 (2008.a ja 2009.a a' 11) – Hiiumaa maakonna kokku registreeriti sündide 44 (2009.a. 63; 2008.a 86), surmasid 10 (2009.a 25; 2008.a 20) - Hiiumaa maakonnas kokku registreeriti surmasid 72 (2009.a. 137 ; 2008.a 113).

Valla elanike arv moodustas 2009 aastal Hiiu maakonna elanike arvust 13,04%. Meeste osakaal oli valla elanikest 48,2%, naiste osatähtsus 51,8%.

Kõrgessaare vallas oli registreeritud **töötuid** järgmiselt (allikas: www.tootukassa.ee)

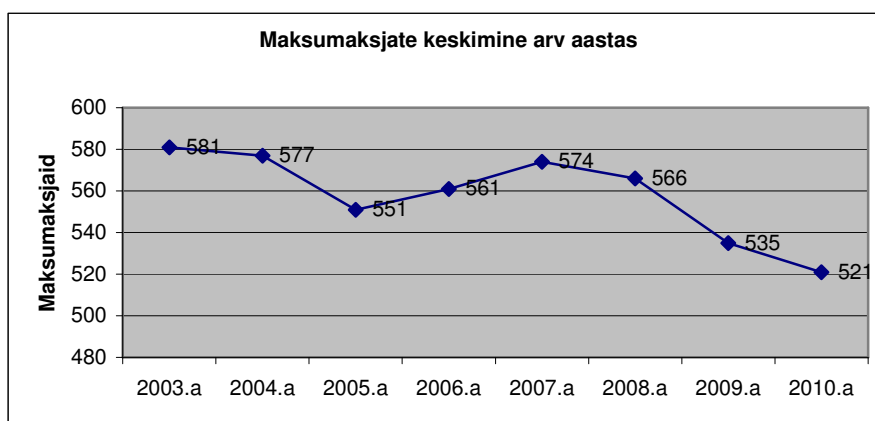
aasta	31.01	28(9).02	31.03	30.04	31.05	30.06	31.07	31.08	30.09	31.10	30.11	31.12
2010	87	88	95	83	78	76	74	70	70	74	79	78
2009	46	55	68	68	67	68	77	82	75	77	80	79
2008	30	26	26	23	23	20	22	21	22	25	25	34

31.03.2011 seisuga oli Töökassa andmetel vallas registreeritud juba 78 töötut, mis moodustab töövõimelisest elanikkonnast ca 8,9 %.

Kõrgessaare vald	Rahvaarv (arvestatud rännet)	Rahvastik vanuses 5-14 (statistikaamet)	Rahvastik vanuses 55-64	Demograafiline töötururiveindeks meil	Demograafiline töötururiveindeks Eestis
01.01.2005	1288	131	174	0,75	0,96
01.01.2006	1257	117	171	0,91	0,68
01.01.2007	1252	117	166	0,70	0,88
01.01.2008	1232	109	173	0,63	0,84
01.01.2009	1218	109	177	0,62	0,81
01.01.2010	1186	99	178	0,56	0,79

Allikas: www.stat.ee, aruanne RV06

Demograafiline töötururiveindeks näitab [H:\w\index.php?title=T%C3%B6%C3%B6urg&action=edit&redlink=1](http://www.fin.ee/index.php?title=T%C3%B6%C3%B6urg&action=edit&redlink=1) tööturule saabujate osatähtsust võrreldes tööturult lahkujatega. Kui demograafilise töötururiveindeks on suurem kui 1, võib prognoosida tööjõu pakkumise suurenemist (meie vallas oli see näitaja viimati üle ühe 2004.a.=1,05 ning näiteks 2001.a =1,23). Ja vastupidi: 1-st väiksem indeks prognoosib tööjõupuuduse tekkimise võimalust. Indeks on loomulikult mõneti ebatäpne, sest tööjõu pakkumist mõjutab ka piirkonnast välja- ja sisseränne, mida on keeruline prognoosida.



Allikas: <http://www.fin.ee/index.php?id=12553>

1.1 Eelarve ja täitmine

Rahandusministeerium hindab Kõrgessaare valla finantsraportit järgmiselt:

Nõrkused:

- Elanike arv on vähenenud perioodil 2003-2009 kokku 10,5%. Elanike arvu jätkuv langus pidurdab omavalitsusüksuse tulubaasi kasvu ning üldist arengut
- Maksumaksjate arv on vähenenud perioodil 2002-2008 kokku 2,6%
- Omavalitsusüksuse likviidsed vahendid on moodustanud perioodil 2003-2008 keskmiselt 4% puhastatud eelarvest. Madal likviidsus võib olla väga hea rahavoo juhtimise tulemus, kui ka ohumärk likviidsuskriisist kohustuste teenindamisel.

Tugevused:

- Eelarve puhastulude keskmine kasv perioodil 2002-2008 oli 11%. Puhastulude kiire kasv tõstab omavalitsusüksuse arengusuutlikkust ning võimaldab pakkuda elanikele mitmekülgsemalt kvaliteetseid teenuseid.
- Arvestuslike tulud (tulumaks, maamaks, ressursimaks) elaniku kohta perioodil 2003-2008 moodustasid 100% Eesti keskmisest. Põhiliste omavabatulude suurus elaniku kohta näitab omavalitsusüksuse võimekust ilma toetusteta hakkama saada.
- Kuludest 7,4% on suunatud perioodil 2003-2008 omavahendites investeringuteks. Investeeringute osakaal kuludest on keskmine
- Omafinantseerimisvõimekus on perioodil 2003-2008 olnud 1,09. Omafinantseerimisvõimekus näitab, et omavalitsusüksus on võimeline jooksvate kulude kõrvalt tagama oma varade säilimise ning panustama ka osaliselt arengusse.
- Võlakoormus moodustas 2008. aasta lõpu seisuga 31% puhastatud eelarvest. Keskmine võlakoormus võimaldab omavalitsusüksusel suuremate projektide teostamist laenuvahendite arvelt.
- Omavalitsusüksuse eelarve on perioodil 2003-2008 olnud ülejäägis (1,3% puhastatud eelarvest). Ülejäägiga eelarve iseloomustab hea finantsdistsipliini omavalitsusüksust.

1.2 Eelarve

2010 aasta eelarve täitmine tervikuna on majandusaasta aruande peatükis 2.7

Järgnevalt on toodud välja võrdlused kahe eelnevate eelarveaastatega.

Tulud- kulud, koos sihtotstarbeliste toetustega (kroonides)

	Täitmine 2006	Täitmine 2007	Täitmine 2008	Täitmine 2009	Täitmine 2010	Muutus 2009-2010
Tulud	17 967 343	27 226 315	25 178 927	23 866 546	18 988 345	-4 878 201
selest						
Maksud	8 168 567	10 646 396	12 279 475	10 484 249	10 479 796	-4 453
Omatulud	1 664 494	1 870 269	1 855 485	1 810 102	1 845 089	34 987
Toetused	7 293 593	14 521 545	10 616 038	10 630 450	6 215 290	-4 415 160
Muud tulud	840 689	188 105	427 929	941 745	448 170	-493 575
Kulud	17 963 032	26 900 998	25 137 385	24 762 042	18 048 861	-6 713 181
Sellest						
Valitsussektor	2 514 161	2 266 261	3 117 595	2 165 104	2 100 079	-65 025
Avalik kord	1 424	2 963	11 283	2 861	1 364	-1 497
Majandus	1 747 339	2 817 911	2 723 058	1 194 568	1 392 958	198 390
Keskonnakaitse	567 996	6 411 449	1 208 708	1 027 426	607 803	-419 623
Kommunaalmajandus	581 175	845 571	1 494 110	1 593 658	667 549	-926 109
Vaba aeg	4 034 727	2 837 550	3 936 899	2 012 742	2 034 589	21 847
Haridus	6 778 698	9 886 763	9 789 803	14 050 653	7 761 031	-6 289 622
Sotsiaalne kaitse	1 737 511	1 832 529	2 855 928	2 715 030	3 483 488	768 458
Finantseerimiste hingud	-4 312	-325 317	-41 542	1 202 283	1 233 398	31 115
Kokku	17 963 032	26 900 998	25 137 385	24 762 042	19 282 259	-5 479 783

Tululiikide osatähtsus koos sihtotstarbeliste toetustega 2006-2010 (kroonides).

	Täitmine 2006	Osa- tähtsus %	Täitmine 2007	Osa- tähtsus %	Täitmine 2008	Osa- tähtsus %	Täitmine 2009	osatähtsus %		%	Muutus 2009- 2010
									2010		
Tulud	17 967 343	100%	27 226 315	100%	25 178 927	100%	23 866 546	100%	18 988 345	100%	
selest											
Maksud	8 168 567	45%	10 646 396	39%	12 279 475	49%	10 484 249	44%	10 479 796	55%	+11%
Omatulud	1 664 494	9%	1 870 269	7%	1 855 485	7%	1 810 102	8%	1 845 089	10%	+2%
Toetused	7 293 593	41%	14 521 545	53%	10 616 038	42%	10 630 450	44%	6 215 290	33%	-11%
Muud tulud	840 689	5%	188 105	1%	427 929	2%	941 745	4%	448 170	2%	-2%

Tululiikide osatähtsus ilma sihtotstarbeliste toetusteta 2006-2010 (kroonides).

	Täitmine 2006	Osa- tähtsus %	Täitmine 2007	Osa- tähtsus %	Täitmine 2008	Osa- tähtsus %	Täitmine 2009	Osa- tähtsus %	Täitmine 2010	Osa- tähtsus %	Muutus 2009- 2010
Tulud	15 814 947	100%	17 495 758	100%	20 005 133	100%	17 203 026	100%	15 994 721	100%	0,00%
selest											
Maksud	8 168 567	1	10 646 396	1	12 279 475	61,38%	10 484 249	61%	10 479 796	66%	5%
Omatulud	1 664 494	0	1 870 269	0	1 855 485	9,28%	1 810 102	11%	1 845 089	12%	1%
Mitte- sihtotstarbelised toetused	5 141 197	0	4 790 988	0	5 442 244	27,20%	3 966 930	23%	3 221 666	20%	-3%
Muud tulud	840 689	0	188 105	0	427 929	2,14%	941 745	5%	448 170	3%	-2%

1.2.1 Maksud

Üksikisiku tulumaksu laekub **tulumaksuseaduse** alusel. Maksu arvestab täismahus Maksu- ja Tolliamet, kes kajastab füüsiliselt isikult saadud tulumaksust selle edasiantava maksuna 2011.a laekus maksumaksja elukohajärgsele kohaliku omavalitsuse üksusele 11,4% residentist füüsilise isiku maksustatavast tulust; Omavalitsusüksusele kantava maksusumma arvutamisel ei arvata maksustatava tulu hulka pensione ja kasu vara võrandamisest.

Maamaks arvutatakse Keskkonnaministri 30. novembri 2001.a määruse nr 50 „Maa korralise hindamise tulemuste kehtestamine“ alusel määratud maatüki maksustamishinna ja Maamaksuseaduse § 5 ettenähtud maamaksusumma 0,1-2,5% korrutamise tulemusel.

Maksusumma kehtestab kohaliku omavalitsuse volikogu. Kõrgessaare vallas on hinnatsoonis H0392001 maksumäär 1,5% maa maksustamishinnast aastas, hinnatsoonis H0392002 2,5% ning valla haldusterritooriumil haritava maa ja loodusliku rohumaa maksumäär 1,5%.

Maamaksu kogusumma sõltub maksuvabastustest ja soodustustest. Kui omavalitsus rakendab maksuvabastusi, siis kohalike omavalitsusüksuste eelarvetulude vähenemist riigieelarvest ei hüvitata.

	Täitmine 2006	Täitmine 2007	Täitmine 2008	Täitmine 2009	Täitmine 2010	Muutus 2009-2010	
Maksud	8 168 567	10 646 396	12 279 475	10 484 249	10 479 796	-4 453	
sh füüsilise isiku tulumaks	6 528 174	8 589 634	10 269 677	8 658 319	8 612 552	-45 767	-1%
sh. Maamaks	1 640 393	2 056 762	2 009 798	1 825 930	1 867 244	41 314	2%

1.2.2 Omatulud

Kohaliku omavalitsuse eelarvesse laekub **riigilõiv**, sh:

- Ehituslubade väljastamine (2000 krooni ehitise püstitamiseks, millele lisandub 5 krooni iga ehitatava ruutmeetri eest ehitusprojekti fikseeritud ehitise suletud netopinnast arvestatuna, 1000 krooni üksikelamu püstitamiseks, 500 krooni ehitusloa väljastamise eest).
- Kasutusloa väljastamine (1000 krooni ehitise kasutusloa väljastamise eest; 500 krooni üksikelamu kasutusloa väljastamise eest; 140 krooni ehitise lammutusloa eest; 120 krooni ehitise teenindamiseks vajaliku rajatise kasutusloa eest).
- Kirjaliku nõusoleku taotluse läbivaatamise eest 500 krooni.

Laekumine haridusasutuste majandustegevusest sisaldab:

söökla teenustööd, lasteaia õppetasu, lasteaia toiduraha-, kooli toiduraha, muusikaklassi osalustasu, muud haridusasutuste omatulused.

Laekumised kultuuriasutustelt sisaldab:

raamatukogu muud teenused; VAK'i tasulised üritused ja teenused.

Laekumised sotsiaalasutustelt sisaldab:

koduteenuste tasu, muu teenuste tasu, Päevakeskuse teenused.

Laekumised elamu- ja kommanaalmajandusest sisaldab:

vesivarustuse müügi tulu, eluruumide kasutamine.

Laekumised keskkonnavalastelt tegevustelt on kanalisatsiooniteenuseid

	Täitmine 2006	Täitmine 2007	Täitmine 2008	Täitmine 2009	Täitmine 2010	Muutus 2009-2010	Muutus 2009- 2010 %des
Omatulud	1 664 494	1 870 269	1 855 485	1 810 102	1 845 089	34 987	
sh.							
Riigilõivud	64 894	122 169	168 992	146 289	67 437	-78 852	-53,90%
Laekumised haridusasutustelt	462 790	511 450	478 391	530 213	590 913	60 700	11,45%
Laekumised kultuuri- ja kunstiasutustelt	15 118	37 001	29 286	29 056	59 077	30 021	103,32%
Laekumised spordi- ja puhkeasutustelt	3 600	9 490	16 130	12 830	6 172	-6 658	-51,89%
Laekumised sotsiaalasutustelt	76 049	78 374	116 935	130 888	83 599	-47 289	-36,13%
Laekumised elamu- ja kommanaalmajanduselt	114 209	134 695	139 643	123 869	129 024	5 155	4,16%
Laekumised keskkonnavalastelt	329 451	161 499	196 205	212 171	219 416	7 245	3,41%
Laekumised üldvalitsemisasutustelt	19 200	26 394	23 138	21 038	12 607	-8 431	-40,08%
Laekumised muudest majandustegevusest	477 010	674 880	543 909	483 270	497 140	13 870	2,87%
Üüri - ja renditulud	57 108	62 135	93 017	63 403	91 959	28 556	45,04%
Laekumised õiguste müügist	31 355	31 410	31 410	31 410	31 410	0	0,00%
Muu kaupade ja teenuste müük	13 711	20 772	18 430	25 665	56 335	30 670	119,50%

Toetused

Toetused jagunevad sihtotstarbelisteks toetusteks ja mitte- sihtotstarbelisteks toetusteks (vt. ka lisa nr 12 "Saadud toetused").

	Täitmine 2006	Täitmine 2007	Täitmine 2008	Täitmine 2009	Täitmine 2010	Muutus 2009-2010	
Toetused	7 293 593	14 521 545	10 616 038	10 630 450	6 215 290	-4 415 160	
sh							
sihtotstarbelised toetused tegevuskuludeks	432 252	1 137 963	1 966 742	1 063 247	2 532 824	1 469 577	138,22%
sihtotstarbelised toetused investeeringuteks	1 720 144	8 592 594	3 207 052	5 600 273	460 800	-5 139 473	-91,77%
valitsussektori sisesed toetused	4 226 973	4 790 988	5 442 244	3 966 930	3 221 666	-745 264	-18,79%
Muudelt residentidelt	914 224	0	0	0	0	0	

Tegevuskuludesse sihtotstarbelise toetuse kasv on Euroopa Sotsiaalfondist laekunud töötutele suunatud projekti kulude kate. 2009.a oli sihtotstarbelise toetusena investeeringuteks lasteaed Vigri renoveerimine.

Sihtotstarbelised toetused laekusid 2010 aastal (kroonides):

EAS SA- Vigri õuemänguvahendite turvalisuse tõstmine	55 948
SA INNOVE – projekt 1.3.0102.09-0088 – “Kõrgessaare valla tööharjutuskeskuse töölerakendamine ja arendamine” Projekti kogumaksumus 2 990 694 Struktuuritoetus (Euroopa Sotsiaalfond) 2 771 096 EEK 92,66 % Omafinantseering 219 598 EEK 7,34 %, projekti periood 01 / 03 / 2009 - 28 / 02 / 2012	1 535 844,05
Majandus- ja Kommunikatsiooniministeeriumilt teede hoolduseks ja remondiks	501 000
Eesti Töötukassa – tööharjutusteenuse osutamine	400 000
Hiiu Maavalitsuselt – Hiiumaa Noorte suvepäevad	16 900
Haridus- ja Teadusministeeriumilt õpilaskodule	153 900
Sotsiaalkindlustusametilt – igapäevaeltu toetamise teenus	81 892
Sotsiaalministeeriumilt projekti läbiviimiseks Lauka Päevakeskuse projekt Seeniorants 9500,-; Teadlik eakas 7000.-	16 500
Kultuurkapitalilt projektideks <ul style="list-style-type: none"> • Kõrgessaare Vaba Aja Keskus • Rattasõit 4000.- • Jaanijooks 4000.- • Triatlon 3000.- • Tänavakorvpall 3000.- • Viskoosa Cup 3000.- • Luidja rannavolle 5000.- • Kadriturniir, toetus 2500.- • Saalihoki, toetus 10 000.- • Huvitav ja sisukas koolivaheaeg, toetus 2000.- • Kunstilaager, toetus 2500.- • Lauka Segakoor, toetus 3000.- • Hiiumaa laste lauluvõistlus 10 000.- 	88 000

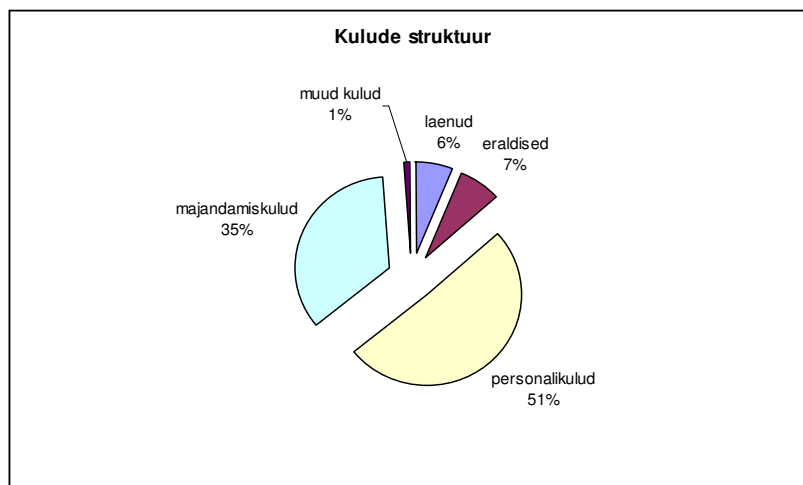
Viskoosa Spordiklubi	
<ul style="list-style-type: none"> • Rattasõit, toetus 2000.- • Jaanijooks, toetus 2000.- • Triatlon, toetus 1000 • Luidja rannavolle 3000 • Saalihoki 3000.- • Maleturniir 1000.- • Kadriturniir 1000.- 	13 000
Kaasfinantseering projektis osalejatelt:	
<ul style="list-style-type: none"> • Kunstilaager 2100.- • Seenortants 1500,- • Teadlik eakas 3000.- • Kärkla Kultuurikeskus-Kultuuriaasta avamise üritus 3700.- 	10 300
Eesti Kooriühing – Lauka Segakoor 5000	
Lauka Mudilaskoor 5000	10 000
Raamatukogule raamatute soetamiseks	32 370
Rahandusministeeriumilt õppelaenu kustutamiseks	34 723
Lauka Põhikooli juubel, osalustasu	3 600
PRIA 1t koolipiimatoetus	24 384,68
Eesti Rahvatantsu ja Rahvamuusika SA (Ungrulust 5000.-; Lauka Viuliansambel 5000.-)	10 000
Hiiu Maavalitsuselt ujumisõpetuseks	3 688
Hiiu Maavalitsus-lapsehoiuteenus	1 574

Tasandusfond § 2 sisaldab eraldi hariduskuludeks (pedagoogide töötasud maksudega, ühisüritused, koolitused ning investeeringute toetus), vahendeid toimetulekutoetusteks ja teenuste arendamiseks ning koolilõuna toetuseks.

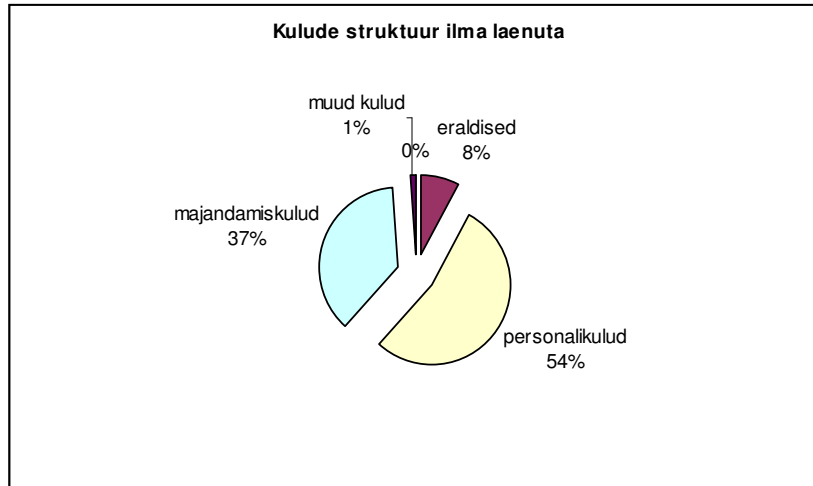
Varade müük.

2010.a oli plaanis müüa Heinamaa mü , Käina tee 44, Tööstuse tee 17a, kuid ühtegi tehingut ei õnnestunud nendega teha.

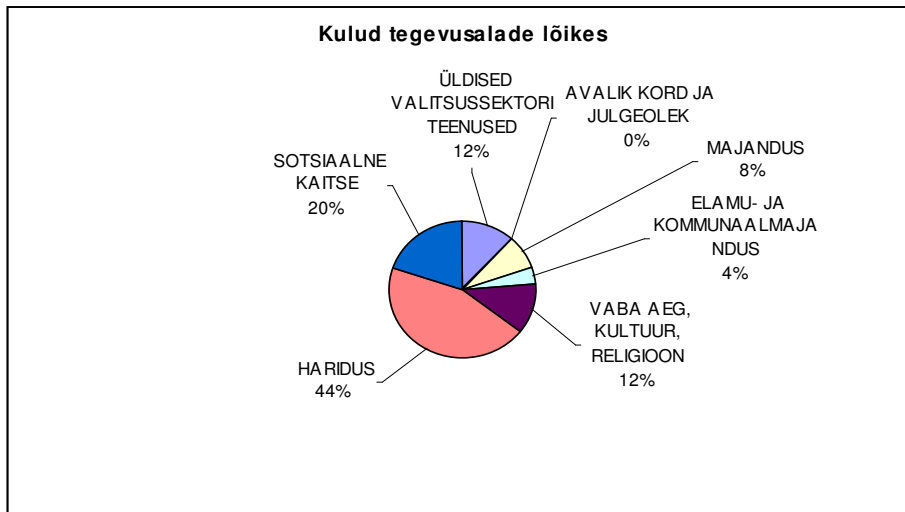
Eelarve täitmise aruande kohaselt moodustasid kokku tegelikult makstud **kulud** koos finantseerimistingutega 19 282 tuh kr (2009.a 24 762tuh kr; 2008.a =26 192 tuh.kr; 2007.a 20 114 tuh.kr; 2005.a 17 118 tuh.kr; 2004.a. 18 510 tuh.kr).



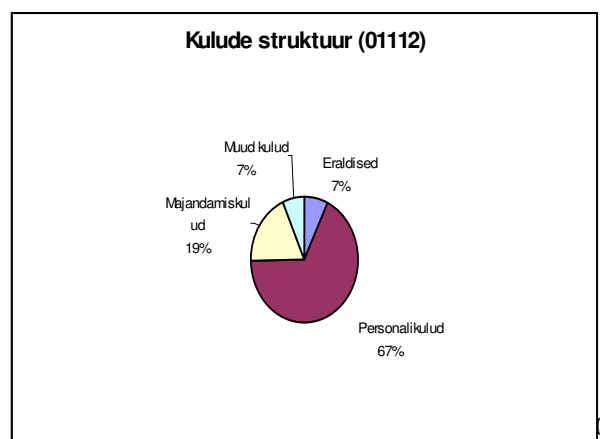
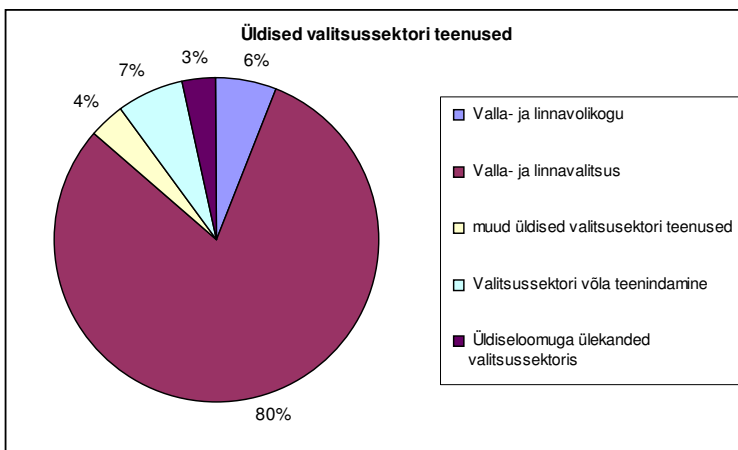
Kulud ilma finantseerimistinguteta (koos tegevustoetustega) 18049 tuh kr (2009.a.19913 tuh.kr; 2007.a =15528 tuh.kr; 2005.a. 14075 tuh.kr; 2004.a. 11541 tuh.kr).



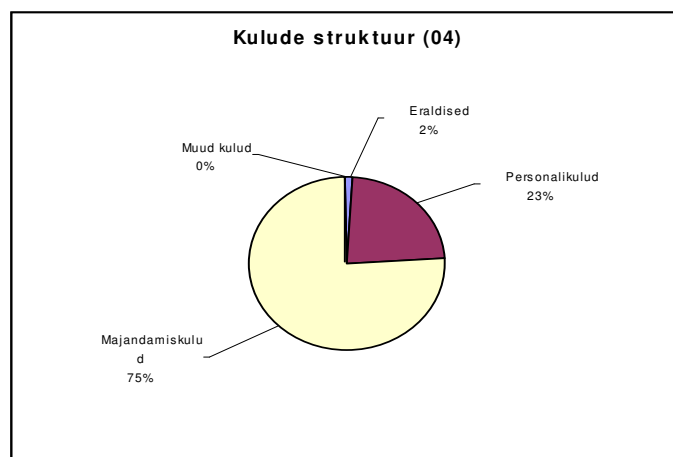
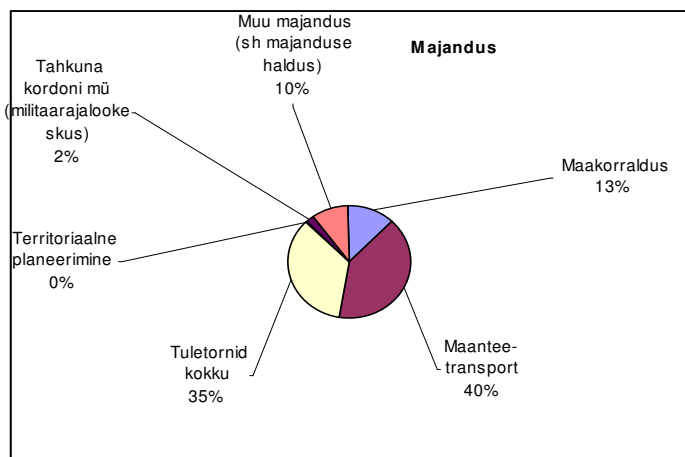
Kulude jaotus eelarve täitmise aruande järgi kululiikide lõikes 2010 aastal



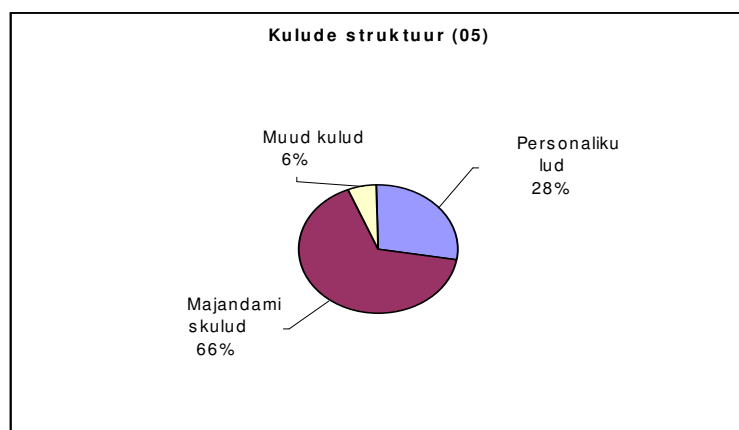
ÜLDISED VALITSUSSEKTORI TEENUSED	2 100 079,54
Valla- ja linnavolikogu	127 143,99
Valla- ja linnavalitsus	1 684 711,60
Reservfond	0,00
Muud üldised valitsussektori teenused	78 422,20
Valitsussektori võla teenindamine	141 775,75
Üldisloomuga ülekanded valitsussektoris	68 026,00



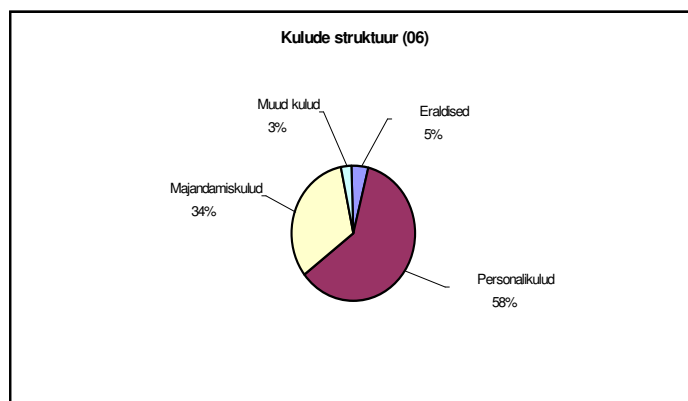
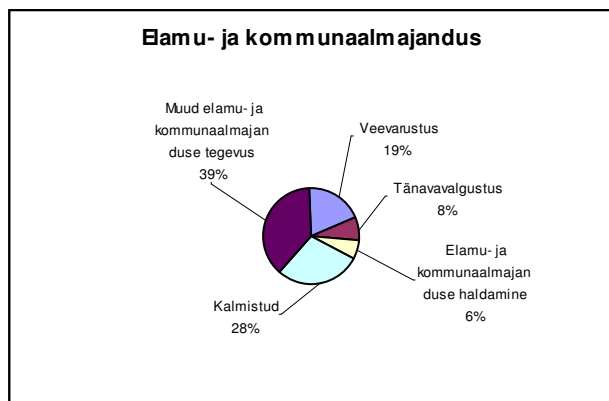
MAJANDUS	1 392 958,01
Maakorraldus	182 672,91
Maanteetransport	546 022,55
Tuletornid kokku	489 476,73
Territoriaalne planeerimine	5 960,00
Tahkuna kordoni mü (militaarajalookeskus)	30 299,23
Muu majandus (sh majanduse haldus)	138 526,59



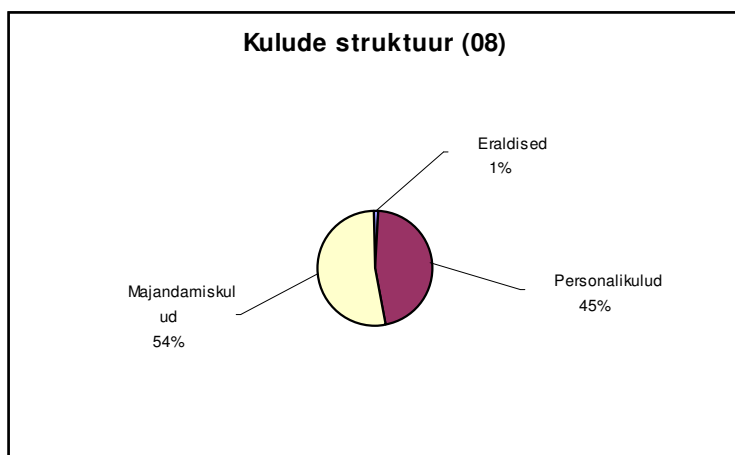
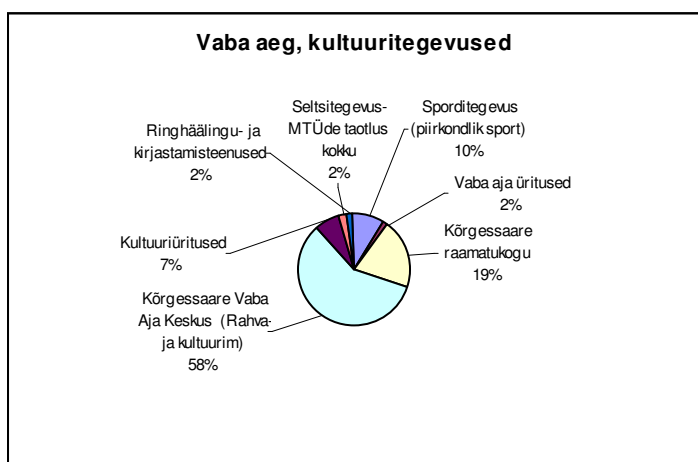
KESKKONNAKAITSE	607 802,96
Jäätmekäitlus (sh prügivedu)	74 196,59
Heitveekäitlus	254 890,63
Heakord, haljastus	278 715,74



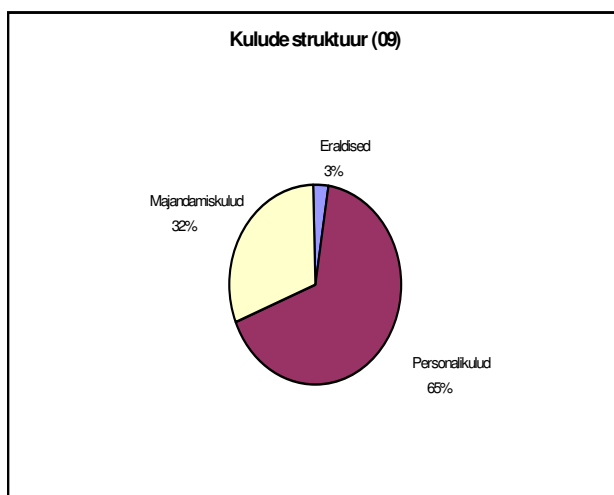
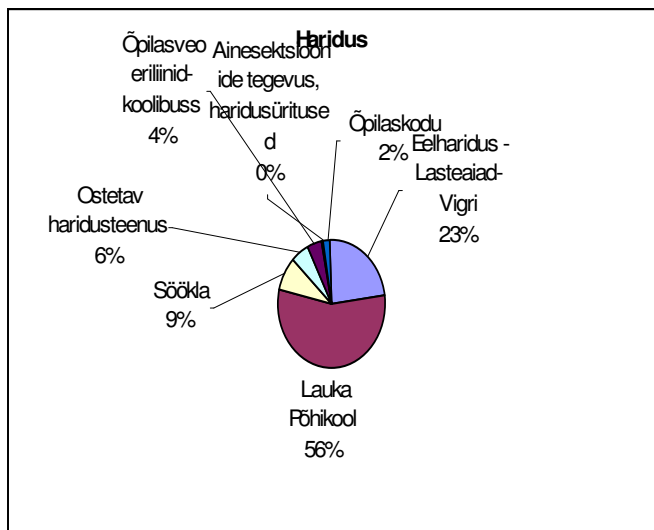
ELAMU- JA KOMMUNAALMAJANDUS	665 299,49
Veevarustus	129 347,79
Tänavavalgustus	51 554,56
Elamu- ja kommunaalmajanduse haldamine	38 599,39
Kalmistud	184 230,51
Muud elamu- ja kommunaalmajanduse tegevus	261 567,24



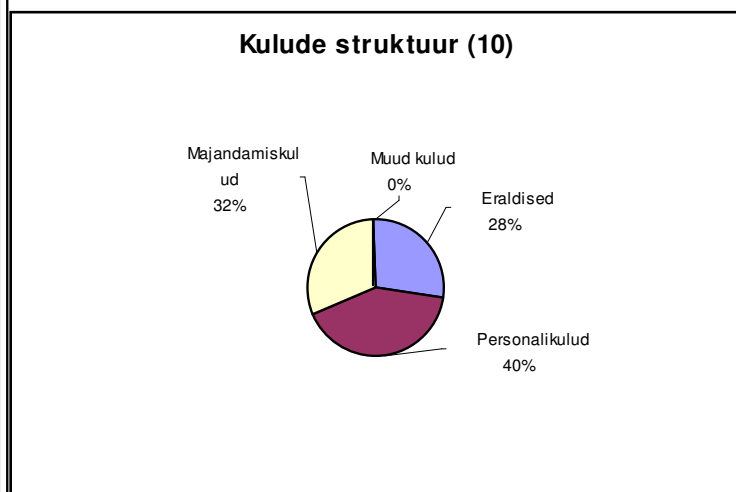
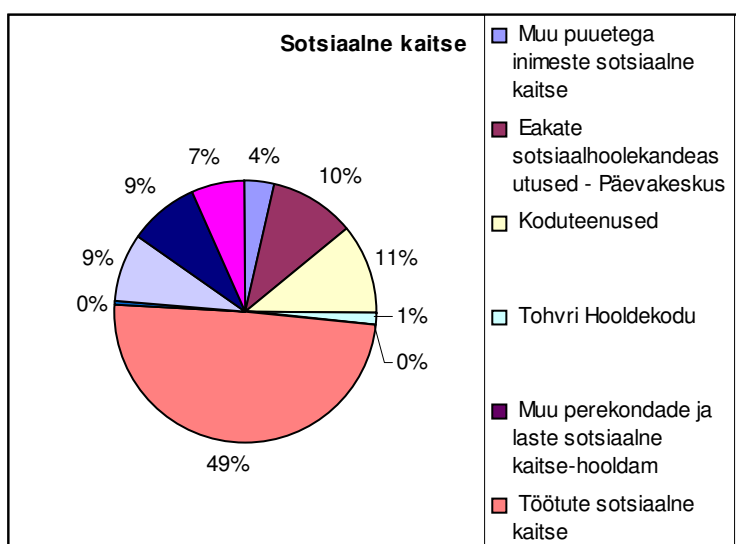
VABA AEG, KULTUUR, RELIGIOON	2 034 588,95
Sporditegevus (piirkondlik sport)	195 314,91
Vaba aja üritused	33 112,62
Kõrgessaare raamatukogu	392 182,98
Kõrgessaare Vaba Aja Keskus	1 184 878,34
Kultuuriüritused	148 843,55
Seltsitegevus-MTÜde taotlus kokku	43 212,55
Ringhäälingu- ja kirjastamisteenused	37 044,00



HARIDUS	7 761 031,69
Lasteaiad Vigri	1 807 044,20
Lauka Põhikool	4 275 550,68
Söökla	686 351,05
Ostetav haridusteenus	449 402,97
Õpilasveo eriliinid- koolibuss	335 085,57
Ainesektsioonide tegevus, haridusüritused	38 269,72
Õpilaskodu	169 327,50



SOTSIAALNE KAITSE	3 483 487,66
Muu puuetega inimeste sotsiaalne kaitse	126 540,00
Päevakeskus	365 670,24
Koduteenused	388 445,18
Tohvri Hooldekodu	45 942,00
Muu perekondade ja laste sotsiaalne kaitse-hooldamine	2 637,20
Töötute sotsiaalne kaitse	1 709 220,47
Eluasemeteenused sotsiaalsetele riskirühm.	10 280,41
Riiklik toimetulekutoetus	299 680,95
Sotsiaalhaldus	305 114,01
Eespool nimet. sots.toetused, -teenused ja -kulud	229 957,20



Bilansis lühiajalised kohustused võrreldes eelmise aastaga vähenesid; vähenesid ka pikaajalised laenukohustused; vähenes käibevara; põhivara väärtus vähenes (vt. ka Lisa 2 Raha; lisa 4 Nõuded ja kohustused; lisa 3 Maksud; lisa 5 Muud nõuded ja ettemaksed; lisa 10 Muud kohustused ja saadud ettemaksed)

Maksevõime vähenes: lühiajalise võla kattekordaja vähenes 0,9-lt 0,6-le (2008.a =1,0; 2007.a = 0,76; 2006.a=0,64; 2005.a.=0,41; 2004.a.=0,02). Heaks loetakse kattekordajat 1,6 rohkem, nõrgaks 1,1 ja vähem.

Kuna varusid valla bilansis ei kajastata, siis likviidsuskordaja muutus on samane lühiajalise võla kattekordajaga. Heaks loetakse likviidsus- ehk maksevõimekordajat 0,9 või enam, nõrgaks 0,3 ja vähem.

Kapitali struktuur:

Valla võime katta võlgnevusi, mis on seotud võõrkapitali kasutamisega ehk siis intresside kattekordaja arvestades aruandeaasta tulemit on negatiivne; (2009.a=10,38; 2008.a=5,61; 2007.a=31,79; 2006.a =5,47; 2005.a. =1,75 ; 2004.a. =11,71). Kui see kordaja on kaks või enam, ei ole valla raskusi intresside tasumisel. Väiksem arv näitab riski kreditoridele.

Võlakordaja, mis näitab kohustuste (võõrvahendite) osatähtsust varade finantseerimisel, vähenes 22%-lt 19%-le (2008.a=24%; 2007.a = 20%; 2006.a =26%; 2005 a =26 %; 2004.a. 28%).

Võlakordaja ei tohiks olla rohkem kui 60% - 70% (e. 0,6 - 0,7)

Kõrge võlakordaja näitaks, et põhiliselt finantseerivad valda kreditorid.

Käibevarad vähenesid, raha oli aastavahetusel 468 365,91 kr (2009.a 762 280,48 kr; 2008.a 2 006 565,14 kr, 2007.a=667 857,28 kr; 2006.a =444 654,39 kr ; 2005.a. =164 534,09; 2004.a. =16 468.kr)

1.3 Tööjõukulud

Lisa nr 15 kajastab tööjõukulude sisu tekkepõhiselt.

Vallavolikogus on üheksa liiget.

Vallavolikogu esimees – Aili Küttim Eelarve- ja majanduskomisjoni esimees
Vallavolikogu aseesimees - Harri Kattel Eelarve- ja majanduskomisjoni liige
Volikogu liige - Ivo Mänd Sotsiaal- ja tervishoiukomisjoni esimees Eelarve- ja majanduskomisjoni liige
Volikogu liige - Toivo Mänd Kultuuri-, haridus- ja spordikomisjoni esimees Eelarve- ja majanduskomisjoni liige
Volikogu liige - Endel Evert Maa-, ehitus- ja heakorrakomisjoni esimees Eelarve- ja majanduskomisjoni liige
Volikogu liige – Andrus Roosa Revisjonikomisjoni esimees Eelarve- ja majanduskomisjoni liige Sotsiaal- ja tervishoiukomisjoni liige
Volikogu liige – Artur Valk Kultuuri-, haridus- ja spordikomisjoni liige
Volikogu liige – Siim Rätsep Maa-, ehitus- ja heakorrakomisjoni liige Revisjonikomisjoni liige
Volikogu liige - Mati Kiivit Revisjonikomisjoni liige Eelarve- ja majanduskomisjoni liige

Vallavalitsuse struktuur, teenistujate koosseis:

	Ametinimetused	Ametikohti
Valla juhid	vallavanem	1
	abivallavanem	1
Valla juhtivad ametnikud	pearaamatupidaja	1
	vallasekretär	1
Nõunikud	ehitusnõunik	0,8
	maanõunik	1
	sotsiaalnõunik	1
Vanemametnikud	raamatupidaja	1
	lastekaitse- ja peretöö spetsialist	1
	infospetsialist	0,5
Nooremametnikud	asjaajaja	1
	noorem registrispetsialist	0,2
Oskustöölised	süsteemispetsialist	1
	hoolekandetöötaja	2
	veemajandustehnik	1
Abitöölised	kalmistuvahid	2,3
	heakorratöötaja	1
	haldustöölised	1
	koristaja	1

Kõik ametikohad on täidetud.

Vallavalitsuse liikmed on vallavanem, abivallavanem, maanõunik, sotsiaalnõunik ning pearaamatupidaja. Vastavalt KOKSile võtab istungist sõnaõigusega osa vallasekretär.

Vallavalitsuse teenistujate personalikulud kajastuvad eelarves ja selle täitmises järgmiselt: tegevusala 011121 – vallavalitsus - vallavanem, abivallavanem, vallasekretär, asjaajaja, koristaja

Tegevusala 011122 – raamatupidamine- pearaamatupidaja, nooremraamatupidaja

Tegevusala 011123 - IT kulud- infospetsialist

Tegevusala 011124 - registrite pidamine- registripidaja

Tegevusala 04210 – Maakorraldus- maanõunik

Tegevusala 04900 – Muu majandus- ehitusnõunik

Tegevusala 109001 – sotsiaalhaldus -sotsiaalnõunik ja lastekaitse spetsialist

Valla hallatavaid asutusi on viis.

Valla hallatavate asutuste ametikohtade piirarv

Lasteaed Vigri

Juhid	1
Spetsialistid	6
Töölised ja abipersonal	4,25

2011 aasta sügisel on kavandatud avada taas lasteaias kolmas rühm, esialgu üheks õppeaastaks, seega suureneb sel perioodil koosseis 2 õpetaja ja 1 õpetaja abi võrra .

Kõrgessaare Vaba Aja Keskus

Juhid	1
Spetsialistid	2
Töölised ja abipersonal	2,5

Lauka Põhikool

Halduspersonal sh. juhid	2,5
Pedagoogid	14
Spetsialistid	6
Töölised ja abipersonal	3,75

Kõrgessaare Raamatukogu

Juhid	1
Spetsialistid	1,5

Lauka Päevakeskus

Juhid	1
Spetsialist	1
Töölised ja abipersonal	1

1.4 Olulisemad tegevused 2010.aastal

Võeti vastu teemaplaneering "Maakasutusreeglite ja ehitustingimuste määramine".

Jätkus Euroopa Sotsiaalfondi meetmest 1.3.1, „Kvalifitseeritud tööjõu pakkumise suurendamine“ toetusega projekti "Kõrgessaare valla tööharjutuskeskuse töölerakendamine ja arendamine" (pr. Nr 1.3.0102.09-0088) tegevused, maht on 3229,1 tuh kr ning planeeritud pikkusega 36 kuud.

Valmis projekt "Tahkuna tuletorni lähiümbruse puhkealal asuvate kahe hoone ja ühe uue ehitise projekteerimine", toetaja Leader- meede (PRIA), maksumus 115 200.00, toetus 86 400.00.

Viidi ellu EAS-I Regionaalsete investeeringute programmi "Lastaed Vigri õuemänguvahendite turvalisuse tõstmine". Üldmaksumus 73 136 kr, toetus 62 165 kr. Rajati enamusele olemasolevatele õuemänguvahendite ümber turvaalad.

Koostöös MTÜ Kodukant Luidjaga alustati Luidja ranna- ja puhkeala väljaarendamist (toetaja PRIA), valmis laste mänguväljak ning valmimas on rannavolle platsid.

Uuendati Kõrgessaare valla arengukava 2007-2013, võeti vastu uus Kõrgessaare valla reservfondi kasutamise kord, võeti vastu uus koduteenuste loetelu ning nende osutamise tingimused ja kord Kõrgessaare vallas. Uuendati lasteaed VIGRI põhimäärust.

Kasutusliisinguga renditi heakorratöötajate uus sõiduk Renault Trafic kombi Pack Clim.

Valmis ja võeti vastu Kõrgessaare valla terviseprofiil 2010-2020.

Hiiumaal moodustati ühtne kriisikomisjon.

Teostus korraldatud jäätmeveo konkurss - võitja AS Veolia Keskkonnateenused.

Digiteleviioonile üleminek sujus vallas suhteliselt rahulikult.

Suleti Kõrgessaare postkontor; osasid postiteenuseid osutab Kõrgessaare A ja O kauplus.

Toimusid B7 ja Soome Vabariigi päevad, meie vallas toimus Tahkuna tuletornis turismikonverents ning Anna Wildrose tööde näitus.

Tahkuna tuletorni jalamil etendus väga menukalt Theatrumi uuslavastus Marcel Pagnol „Tuulesaared“, lisaks toimusid Kõpu tuletornis toimusid kaheksandat hooaega Päikeseloojangumuusika kontserdid, ühte kontserti külastas ka USA suursaadik.

Üritus Hiiu Folk toimus seekord Kõrgessaare vallas mitmes kohas: Kõpus, Kalanas, Kõrgessaares, Tahkunas.

Traditsioonilist toimusid kammermuusikapäevad Hiiumaal, seekord oli taas kontsert Reigi kirikus, esinejaks Vox Clamantis.

Kõpu piirkonna külade IX päev toimus Puskil; Lauka piirkonna II külade päev toimus Pihla külas, pastoraadi juures; külaselts andis välja audioraamatu „Reigi õpetaja“, mille esitus oli külapäeval.

Projekt Puuhobu 2010 raames valmis mänguväljak Viskoosa parki.

Hiiumaa Noorte Suvepäevad toimusid Randmäe puhketalus, seekord peakorraldaja meie noortekeskus.

Kõrgessaare vald oli võõrustajaks Hiiumaa haridustöötajate augustikuisel vastuvõtul Viskoosa pargis.

10. september täitus 18 aastat valla staatuse taastamisest.

2010/2011 õppeaastat alustas 110.aastat tähistanud Lauka Põhikool 85 õpilasega, I klassis 10 õpilast, Kõpu liitklassis 4. Lasteaias Vigri oli 44 last.

Õpetajate päeva nominent 2010. aastal aasta õpetaja tiitlile oli Helgi Kaibald;

Lauka Põhikooli direktori Märt Rannastil oli avatud personaalnäitus Hiiumaa Muuseumis.

Toimus rahvusvaheline jetifestival Ristnas.

Kirjutati alla koostöömemorandum Mereakadeemia ja TTÜ meresüsteemide instituudiga (Läänemere tuletornide teemapark-teadmuskus).

Täiskasvanud õppija nädala raames saime 2010 aasta koolitussõbralikum omavalitsuse tunnustuse.

Kauni välisvalgustuse sai Reigi kirik tänu perekond Elsteri annetusele. Kellade ja hämaralülitiga varustatud süsteem on väga ökonoomne ja läheb kogudusele maksma tuhatkond krooni aastas.

Eesti vanavanemate fond andis auväärse aasta vanaisa (valiti esimest korda) tiitli Kõrgessaare Vallavalitsuse hoolekandetöötajale Tõnis Ülemaanteele, keda me hindame kui igati lahket, vastutulelikku, humoorikat ja abivalmis inimest.

Eesti raamatukoguhoidjate ühing andis 29. oktoobril Põlvas juba kümnendat korda auhinna silmapaistvatele maaraamatukogude edendajatele. Auhinna pälvis iga maakonna aasta parim maaraamatukoguhoidja, Hiiumaalt sai tunnustuse Kõrgessaare raamatukogu direktor Leelo Sarapuu.

Valmisid Lauka Põhikooli ja lasteaed VIGRI sisehindamise aruanded.

2010 aasta talve suur probleem oli lumi, enamus teedehoiduseks planeeritud rahasid kulus lumetõrjele (valla munitsipaalteede kogupikkus on ca 85 km ja tänavate kogupikkus on ca 5,6 km. Hooldatavaid riigimaanteid on vallas 140,2 km (sellest kõrvalmaanteid 106,6 km ja tugimaanteid 33,6 km).

2010 sügiseks renoveeriti Lemminkäinen Eesti AS poolt riigi tugimaantee nr 80 Heltermaa - Kärkla- Luidja 39. kilomeetrilt edasi 3,6 km ulatuses (Reigi- Kõrgessaare teerist). Samas valmis 2,05 km pikkune valgustatud kergliiklustee Reigi kalmistu parklast kuni Kõrgessaare teeristini. Tänavavalgustuse kulud on valla kanda. Lisaks kulgeb Kärkla- Luidja maanteega paralleelselt rulluisutajate, jalgratturite jt liikumisharrastustega tegelejate poolt kasutatav 9,61 km kergliiklustee (Rehemäe tee kuni Tahkuna teets, valmis 2008.a).

2010. aastal toimusid aktiivselt tuuleparkide maakondlike teemaplaneeringute arutelud.

1.5 Kavandatavad tegevused 2011 aastaks.

Lauka Põhikooli staadionil sel aastal suuremaid töid ei ole võimalik teostada, saame rajada staadionile mänguväljakud: kaugushüppekast, kuulitõukesektor, hüppesektor ja võimlemisväljak (Regionaalsete investeeringutoetuste programmi toetus 273 989 kr, omaosalus 48 352 kr, kokku 322 341 kr). On esitatud taotlus riigipoolse toetuse saamiseks 2011-2013 aastateks. Teise objektina läks taotlusele kirja, mida edaspidi arendada "Luidja puhke- ja supluskoha väljaarendamine".

Projekti nimetus	Finantseerimise allikas	Projekti maksumus kroonides	Maksumuse kujunemine aastate lõikes								
			Teostati 2008 ja varem	2009	2010	2011	2012	2013	2014	2015	Teostatakse 2016 ja hiljem
Lauka Põhikooli staadioni rek.	kokku, s.h.	6 956 478	3 054 216	0	0	322 320	3 579 942	0	0	0	0
	riigieelarve	5 167 759	2 124 808				3 042 951				
	omavalitsus	1 514 904	929 408			48 504	536 991				
	muud	273 816				273 816					
Luidja puhke- ja supluskoha väljaarendamine	kokku, s.h.	2 620 962	0	0	960 294	0	1 002 446	658 221	0	0	0
	riigieelarve	1 509 709					911 321	598 389			
	omavalitsus	150 958					91 126	59 833			
	muud	960 294			960 294						

Jätkub Euroopa Sotsiaalfondi meetmest 1.3.1, „Kvalifitseeritud tööjõu pakkumise suurendamine“ toetusega projekti „Kõrgessaare valla tööharjutuskeskuse töölerakendamine ja arendamine“ (pr. Nr 1.3.0102.09-0088) tegevused, maht on 3 229,1 tuh kr ning planeeritud pikkusega 36 kuud.

Toetust on saanud ka ESF meetmest 1.3.1 „Kvalifitseeritud tööjõu pakkumise suurendamine“ jätkuprojekt „Kõrgessaare Tööhajutuskeskusest praktilised tööoskused“ (kogumaksumus 136 745 eurot, toetus 123 070 eurot, projektiperiood alates 01.08.2011.a 22 kuud).

Viiakse ellu valla poolt algatatud uued maakondlikud ja maakonnapiire ületavad projektid „**Hiiumaa maraton**“ (alguse ja lõpuga Kõpu tuletorni juurest, 04.06.2011; toetatud hasartmängumaksu laekumistest eraldatava toetusega 1500 eurot, Kultuurkapitalist toetusega 1000 eurot) ning „**Lestafest**“ (augusti kolmas nädalavahetus), toetatud Leader meetmest 5768,72 eurot (ettevalmistused) ning ürituse läbiviimiseks summas 5503,03 eurot, Kultuurkapitalist 500 eurot.

Koostöös Hiiumaa muuseumiga korraldatakse **hiurootslaste väljarände 230 aastapäevale** pühendatud konverents, kontsert ja etendus (toetatud Kultuuriministeeriumist 2500 eurot, Kultuurkapitalist 500 eurot).

Jätkub ja lõpetatakse sel aastal projekt „**Läänemere tuletornide teemapargi rajamine Kõrgessaare valda, Hiiumaale -teostatavus- tasuvusanalüüsi koostamine**“, toetaja Leader- meede (PRIA).

Algatatud on **Kirikulahe ja Kūnaaugu äärsel maa-ala arendamise ettevalmistamiseks detailplaneering**, teostatakse keskkonnamõjude strateegiline hindamine (toetatud Leader meetmest 6210 eurot).

Korraldatakse **kinnistu „Kõpu majakas“** rendile andmiseks avatud konkurs.

Riigi lubatu heitkoguse ühikutega kauplemisest saadud vahenditest eraldati Kõrgessaare **Vaba Aja Keskuse renoveerimiseks 50 234,56 eurot**, 2011 aastal toimuvad ettevalmistavad tegevused.

Kavandatud on korraldada hange Kõpu tuletorni välisfassaadi restaureerimiseks.

Viiakse ellu Keskkonnainvesteeringute keskuse poolt rahastatud kolm projekti **“Lasteaed Vigri keskkonnateadlikkuse tõstmine”** (toetus 1853,44 €); **“Kaitsealuse Kõrgessaare pargi säilimise tagamine”**, (toetus 3681,31 €); **“Kõrgessaare looduskaitseala Kõrgessaare sihtkaitsevööndis koosluste säilimiseks ning kaitsealuste Viskoosa vabriku veehoidla kivitammide ja muldvallide säilimiseks hooldustööd”**, (toetus 5798,06 €).

Sügisesse taotlusvooru on kavandatud esitada Lauka reoveepuhasti ja reoveesüsteemide rekonstrueerimise ning Kõrgessaare aleviku ühisveevärgi ja –kanalisatsiooni rekonstrueerimise rahastustaotlused.

2 RAAMATUPIDAMISE AASTAARUANNE

2.1 Tegevjuhtkonna deklaratsioon

Kõrgessaare Vallavalitsuse tegevjuhtkond kinnitab oma vastutust lehekülgedel 20 kuni 47 toodud Kõrgessaare Vallavalitsuse 2010. aasta raamatupidamise aastaaruande koostamise eest ja kinnitab oma parimas teadmises, et:

- 1) raamatupidamise aastaaruande koostamisel rakendatud arvestuspõhimõtted on vastavuses Eesti hea raamatupidamistavaga;
- 2) raamatupidamise aastaaruanne kajastab õigesti ja õiglaselt raamatupidamiskohustuslase finantsseisundit, majandustulemust ja rahavoogusid;
- 3) raamatupidamiskohustuslane on jätkuvalt tegutsev.

Jaanus Valk "20" mai 2011
Vallavanem

Katrin Sarapuu "20" mai 2011
Abivallavanem

Linda Kiivit "20" mai 2011
Sotsiaalnõunik

Kalle Viin "20" mai 2011
Maanõunik

Inge Elissaar "20" mai 2011
Pearaamatupidaja

2.2 Bilanss

Tuhandetes kroonides

	Lisa	31.12.2010	31.12.2009
Varad		35 331	39 148
Käibevara		1 786	3 061
Raha	2	468	763
Maksude nõuded ja ettemaksed	3	810	832
Nõuded ostjate vastu	4	115	272
Muud lühiajalised nõuded	5	322	1 158
Müügiootel põhivara	6	71	36
Põhivara		33 545	36 087
Osalused sidusettevõtjates	7	491	360
Maksunõuded	3	3	17
Kinnisvarainvesteeringud	8	1 472	1 561
Materiaalne põhivara	9	31 579	34 149
Kohustused ja netovara		35 331	39 148
Lühiajalised kohustused		3 004	3 457
Võlad hankijatele	4	375	197
Võlad töövõtjatele	4	919	1 195
Maksuvõlad	3	418	457
Saadud ettemaksed	10	59	374
Laenukohustused	11	1233	1 234
Pikaajalised kohustused		3 761	4 994
Laenukohustused	11	3761	4 994
Netovara		28 566	30 697
Eelmiste perioodide akumulieeritud tulem		30 697	27 885
Ümberhinnatud põhivara		0	13
Aruandeaasta tulem		-2 131	2 799

2.3 Tulemiaruanne

Tuhandetes kroonides

	Lisa	01.01.2010- 31.12.2010	01.01.2009- 31.12.2009
Tegevustulud		18 772	23 869
Maksud		10 478	10 268
Tulumaks	3	8 640	8 439
Omandimaksud	3	1 838	1 829
Kaupade ja teenuste müük		1 632	1 706
Riigilõivud	13	68	144
Tulud majandustegevusest	13	1 564	1 562
Saadud toetused	12	6 243	11 347
Muud tulud	14	419	548
Tegevuskulud		-20 762	-20 826
Antud toetused	17	-1 863	-1 333
Tööjõukulud		-9 546	-9 992
Töötasukulud	15	-7 055	-7 401
Maksud ja sotsiaalkindlustusmaksed	15	-2 491	-2 591
Majandamiskulud	16	-5 904	-5 082
Muud kulud	18	-825	-1 610
Põhivara amortisatsioon ja ümberhindlus	8,9	-2 624	-2 809
Tegevustulem		-1 990	3 043
Finantstulud ja -kulud		-141	-244
Intressikulu	11	-139	-270
Tulem osalustelt		0	1
Tulu hoiustelt	2	0	37
Muud finantstulud ja -kulud	11	-2	-12
Aruandeperioodi tulem		-2 131	2 799

2.4 Rahavoogude aruanne

Tuhandetes kroonides

	Lisa	01.01.2010 - 31.12.2010	01.01.2009 - 31.12.2009
Rahavood põhitegevusest		1 212	410
Tegevustulem		-1 990	3 043
Korrigeerimised			
Põhivara amortisatsioon ja ümberhindlus	8,9	2 624	2 809
Kasum/kahjum põhivara müügist	9	0	-13
Saadud toetused põhivara sihtfinantseerimiseks	12	0	-4 454
Kokku korrigeeritud tegevustulem		634	1 385
Käibevarade netomuutus		1 030	-653
Kohustuste netomuutus		-452	-322
Rahavood investeerimistegevusest		-131	-5 784
Tasutud põhivara soetamisel		0	-5 651
Kinnisvarainvesteeringute soetus		0	0
Laekunud põhivara müügist	9	0	5
Tasutud osaluste soetamisel	7	-131	-175
Laekunud intressid	11	0	37
Rahavood finantseerimistegevusest		-1 375	4 130
Saadud laenud	11	0	5 635
Laenude tagasimaksed	11	-1233	-5 677
Makstud intressid	11	-139	-270
Muu finantskulu	11	-2	-12
Laekunud sihtfinantseerimine põhivara soetuseks		0	4 454
Puhas rahavoog		-294	-1 244
Raha ja selle ekvivalendid perioodi algul	2	762	2 007
Raha ja selle ekvivalentide muutus		-294	-1 244
Raha ja selle ekvivalendid perioodi lõpul	2	468	763

2.5 Netovara muutuste aruanne

Tuhandetes kroonides

	Lisa	Akumuleeritud tulem	Põhivara ümberrhindlus	Netovara kokku
Saldo 31.12.2008		1 482	44	27 885
Põhivara ümberrhindlus	9		13	13
Aruandeperioodi tulem		2 799		2 799
Saldo 31.12.2009		2 798	13	30 697
Aruandeperioodi tulem		-2 131		-2 131
Saldo 31.12.2010		-2 131	0	28 566

2.6 Raamatupidamise aastaaruande lisad

Lisa 1 Raamatupidamise aastaaruande koostamisel kasutatud arvestuspõhimõtted

Käesolev raamatupidamise aastaaruanne on koostatud kooskõlas Eesti hea raamatupidamistavaga. Eesti hea raamatupidamistava on rahvusvaheliselt tunnustatud arvestuse ja aruandluse põhimõtetele tuginev raamatupidamistava ning selle põhinõuded on kehtestatud Eesti Vabariigi raamatupidamise seaduses, mida täiendavad Raamatupidamise Toimkonna poolt välja antud juhendid ning riigi raamatupidamise üldeeskirjas sätestatud nõuded.

Raamatupidamise aastaaruanne on koostatud tuhandetes Eesti kroonides.

Raamatupidamise aastaaruanne on koostatud lähtudes soetusmaksumuse printsibist, välja arvatud enne 1995.a soetatud kinnisvarainvesteeringud ja materiaalne põhivara, mis on kajastatud ühekordselt ümberhinnatud väärtuses.

Varade ja kohustuste jaotus lühi- ja pikaajalisteks

Varad ja kohustused on bilansis jaotatud lühi- ja pikaajalisteks lähtudes sellest, kas vara või kohustuse eeldatav valdamine kestab kuni ühe aasta või kauem, arvestatuna bilansikuupäevast.

Raha ja selle ekvivalendid

Bilansis kajastatakse rahana kassas olevat sularaha ja pankades olevaid arvelduskontode jääke ja lühiajalisi tähtajalisi deposiite. Arvelduskrediiti kajastatakse bilansis lühiajaliste laenukohustuste koosseisus. Pangadeposiitidelt bilansipäevaks kogunenud laekumata intressid kajastatakse viitlaekumistena.

Nõuded

Nõudeid kajastatakse bilansis nõudeõiguse tekkimise momendil ning hinnatakse lähtudes tõenäoliselt laekuvatest summadest. Võimaluse korral hinnatakse iga konkreetse kliendi laekumata nõudeid eraldi, arvestades teadaolevat informatsiooni kliendi maksevõime kohta. Ebatõenäoliselt laekuvad nõuded on bilansis tõenäoliselt laekuva summani alla hinnatud. Aruandeperioodil laekunud, kuid varasematel perioodidel kuludesse kantud nõuded on kajastatud aruandeperioodi ebatõenäoliste nõuete kulu vähendusena.

Nõue loetakse lootusetuks, kui juhtkonna hinnangul puuduvad võimalused nõude kogumiseks. Lootusetud nõuded on bilansist välja kantud.

Maksmata, kuid deklareeritud maksud ja lõivud kajastatakse kohustusena. Ettemakstud maksud ja lõivud käibevarana.

Müügioteel põhivara

Müügioteel põhivarana kajastatakse kinnisvarainvesteeringuid või materiaalsel põhivara, mis väga suure tõenäolisega müüakse lähema 12 kuu jooksul ning mille puhul juhtkond on alustanud aktiivset müügitegevust ning varaobjekte pakutakse müügiks realistliku hinna eest. Müügioteel põhivara amortiseerimine lõpetatakse ja see klassifitseeritakse ümber käibevarade gruppi. Kui vara bilansiline jääkmaksumus on kõrgem selle õiglasest väärtusest, siis hinnatakse see enne ümberklassifitseerimist täiendavalt alla. Allahindlus kajastatakse koos kulumiga.

Valitseva ja olulise mõju all olevad üksused

Olulise mõju all olevaks loetakse üksusi, mille kõrgemas juhtorganis omab ettevõtte 20% kuni 50% hääleõigusest. Osalused kajastatakse bilansis soetusmaksumuses, korrigeerides seda vajadusel allahindlusega.

Kinnisvarainvesteeringud

Kinnisvarainvesteeringutena kajastatakse selliseid kinnisvaraobjekte (maad ja/või hooneid, rajatisi), mida hoitakse väljarentimise eesmärgil või turuväärtuse tõusmise eesmärgil ja mida aruandekohustuslane ega ükski avaliku sektori üksus ei kasuta oma põhitegevuses. Kinnisvarainvesteeringuid kajastatakse soetusmaksumuse meetodil, millest on maha arvatud akumuleeritud kulum ja võimalikud allahindlused (analoogselt materiaalse põhivara kajastamisele). Kulumini normid on vahemikus 3,5 - 8% aastas.

Materiaalne põhivara

Materiaalseks põhivaraks loetakse varasid hinnangulise kasuliku tööeaga üle ühe aasta ja soetusmaksumusega alates 30 000 kroonist (kuni 31.12.2004 soetatud varade korral alates 10 000 kroonist). Varad, mille kasulik tööiga on üle ühe aasta, kuid mille soetusmaksumus on alla 30 000 krooni, kajastatakse väheväärtusliku inventarina ja arvestust nende üle peetakse bilansiväliselt.

Põhivara rekonstrueerimisväljaminekud, mis vastavad materiaalse põhivara mõistele, liidetakse materiaalse põhivara soetusmaksumusele. Põhivara remondi- ja hoolduskulud, mis tehakse eesmärgiga säilitada vara esialgset taset, kajastatakse nende kulude tekkimisel aruandeperioodi kuludes.

Põhivara soetamisel tasutud mittetagastatavad maksud (näiteks käibemaks) ja lõivud on kajastatud soetamishetkel kuluna ning neid ei kajastata varade soetusmaksumuse koosseisus.

Põhivarasid kajastatakse soetusmaksumuses, millest on maha arvatud akumuleeritud kulum ja võimalikud väärtuse langusest tulenevad allahindlused. Kulumi arvestamisel kasutatakse lineaarset meetodit. Kulumi norm määratakse igale põhivara objektile eraldi, sõltuvalt selle hinnangulisest kasulikust elueast. Kui põhivara koosneb erineva hinnangulise kasuliku elueaga komponentidest, mille soetusmaksumust on võimalik usaldusväärselt hinnata, võetakse komponendid eraldi arvele. Uue põhivara kulumi normid aastas on põhivarade gruppidele järgmised:

- Hooned, rajatised ja nende struktuurikomponendid 1,5 - 15% aastas;
- Masinad ja seadmed 5 - 30% aastas;
- Arvutustehnika 20 - 35% aastas;
- Transpordivahendid 8 - 20% aastas;
- Majandusinventar 8 - 20% aastas.

Maad ja kunstiväärtusi, mille väärtus aja jooksul ei vähene, ei amortiseerita.

Ümberhindlus

Seoses maareformi kestmisega on ümberhindluse kajastamist jätkatud ka peale 2005.a, võttes arvele aruandeperioodil mõõdistatud ja maakatastrisse kantud maad. Samuti võetakse ümberhindlusena jätkuvalt arvele aruandeperioodil omandatud peremehetut vara. Varade ümberhindamiseks kasutatakse eelisjärjekorras turuhinda. Objektide korral, millel turuhind puudub, kasutatakse õiglase väärtuse määramiseks jääkasendusmaksumuse meetodit. Maa arvelevõtmiseks kasutatakse maamaksustamishinda, kui turuhind pole teada.

Renditud varad

Kapitalirendina käsitletakse rendilepingut, mille puhul kõik olulised vara omandiga seonduvad riskid ja hüved kanduvad üle rentnikule. Muud rendilepingud kajastatakse kasutusrendina.

a) Aruandekohustuslane on rentnik

Kapitalirendi tingimustel renditud varasid kajastatakse bilansis ja amortiseeritakse sarnaselt omandatud põhivaraga.

Kasutusrendi tingimustel renditud vara ei kajastata bilansis. Kasutusrendimaksud (koos intressidega) kajastatakse kuluna ühtlaselt rendiperioodi jooksul.

b) Aruandekohustuslane on rendileandja

Rendile antakse vara „Vallavara valitsemise korras” sätestatud tingimustel. Vara kajastatakse bilansis tavakorras, analoogselt põhivaraga. Väljarenditavat vara amortiseeritakse lähtudes asutuse varade osas rakendatavatest amortiseerimis põhimõtetest. Rendimakseid kajastatakse tuluna lineaarselt rendiperioodi jooksul.

Sihtfinantseerimine

Sihtfinantseerimisena kajastatakse sihtotstarbeliselt antud ja teatud tingimustega seotud toetusi. Sihtfinantseerimiste ei kajastata tuluna või kuluna enne, kui toetuse saaja on teinud kulutused, milleks sihtfinantseerimine oli ette nähtud ning eksisteerib piisav kindlus, et sihtfinantseerimine leiab aset.

Saadud sihtfinantseerimise kajastamisel rakendatakse brutomeetodit, mille järgi kajastatakse nii saadud sihtfinantseerimist kui ka selle arvel tehtud kulusid või põhivara soetust mõlemal eraldi. Tegevuskulude sihtfinantseerimise kajastamisel lähtutakse tulude ja kulude vastavuse printsiibist ning tulu sihtfinantseerimisest kajastatakse proportsionaalselt sellega seonduvate kuludega. Sihtfinantseerimise korral põhivara soetamiseks võetakse vara bilansis arvele soetusmaksumuses, saadud sihtfinantseerimine aga kajastatakse samal ajal tuluna.

Laenukohustused

Laenukohustused kajastatakse korrigeeritud soetusmaksumuses. Lepingutasud kajastatakse laenude saamisel kohe intressikuludes.

Netovara

Netovarades kajastatakse moodustatud reserve, põhivarade ümberhindluse summat, aruandeperioodi tulemit ja tulemit eelnevatest perioodidest.

Kassareserv

Kassareserv moodustatakse volikogu otsusega akumuleeritud tulemist. Aruandeperioodil on kassareservi suuruseks 0 krooni.

Tehingud välisvaluutas

Välisvaluutas fikseeritud tehingute kajastamisel on aluseks võetud tehingu toimumise päeval ametlikult kehtinud Eesti Panga valuutakursid. Välisvaluutatehingutest saadud kasumid ja kahjumid kajastatakse tulemiaruaandes perioodi tulu ja kuluna.

Tulude arvestus

Kogutud maksude, loodusvara kasutamise ja saastetasude tulu võetakse arvele tekkepõhiselt vastavalt esitatud Maksu- ja Tolliameti ning Keskkonnaministeeriumi poolt esitatud teatistele. Lõivutulu kajastatakse lõivuga maksustatud toimingu päeval. Tulu teenuste müügist kajastatakse teenuse osutamisel. Toodete, kaupade ja põhivara müügist saadud tulu kajastatakse siis, kui kõik olulised omandiga seotud riskid on üle läinud ostjale ning tehinguga seotud kulu on usaldusväärset määratav. Intressitulu kajastatakse tekkepõhiselt.

Kulude arvestus

Kulusid kajastatakse tekkepõhiselt. Põhivara või varude soetamisel tasutud mittetagastatavad maksud ja lõivud (sh käibemaks, mida ei saa arvata sisendkäibemaksuks) kajastatakse soetamishetkel kuluna.

Finantskohustused

Kõik finantskohustused (võlad hankijatele, viitvõlad ning muud lühi- ja pikaajalised võlakohustused) võetakse algselt arvele nende soetusmaksumuses. Edasine kajastamine toimub korrigeeritud soetusmaksumuse meetodil. Lühiajaliste finantskohustuste korrigeeritud soetusmaksumus on üldjuhul võrdne nende nominaalväärtusega, mistõttu lühiajalisi finantskohustusi kajastatakse bilansis maksmisele kuulavas summas.

Rahavoogude aruanne

Rahavoogude aruanne on koostatud põhitegevuse osas kaudsel meetodil. Investeeringustegevuse ja finantseerimistegevuse rahavood kajastatakse otsemeetodil.

Seotud osapooled

Osapooli loetakse seotuks, kui üks osapool omab kas kontrolli teise osapoole üle või olulist mõju teise osapoole ärioludele otsustele. Antud juhul on seotud osapooled vallavolikogu- ja vallavalitsuse liikmed ning hallatavate asutuste juhid, nende lähedased pereliikmed, samuti ka nende valitseva ja olulise mõju all olevad sihtasutused, mittetulundusühingud ja äriühingud.

Bilansiväline vara

Bilansiväliselt peetakse arvestust sellise vara kohta, mille soetusmaksumus on alla 30 000 krooni ja mida võidakse kasutada ka pikemalt kui üks aasta, kuid mille väärtus on väheoluline. Alla 500 krooniste varade kohta arvestust ei peeta.

Bilansipäevajärgsed sündmused

Pärast bilansipäeva, kuid enne aastaaruande kinnitamist toimunud sündmuste kajastamine aastaaruandes sõltub sellest, kas tegemist on korrigeeriva või mittekorrigeeriva sündmusega. Korrigeerivate sündmuste mõju kajastatakse lõppenud aasta bilansis ja tulemiaruaandes. Mittekorrigeerivate sündmuste mõju ei kajastata lõppenud aasta bilansis ja tulemiaruaandes, vaid avaldatakse lisades, juhul kui see on oluline.

Eelarve täitmise aruanne

Eelarve täitmise aruanne on koostatud kassapõhiselt, mistõttu selle andmeid ei ole võimalik võrrelda tekkepõhistes aruannetes kajastatud andmetega. Lisaks kassapõhisest printsibist tulenevatele ajalistele erinevustele on selles kasutusel veel järgmised olulised erinevad arvestuspõhimõtted:

- 1) kaupade ja teenuste ning põhivara soetamisel kaasnev tagasisaamisele mittekuuluv käibemaks kajastatakse eelarve täitmise aruaandes koos kaupade, teenuste ja põhivara maksumusega kuluna, kuid tekkepõhises aruaandes eraldi real;
- 2) põhivara soetamisel tasutud summad kajastatakse eelarvetäitmisel kuluna ning põhivara müügist laekunud summad tuluna, amortisatsiooni ja muid põhivaraga tehtud mitterahalisi tehinguid eelarve täitmise aruaandes ei kajastata.

Lisa 2 Raha ja selle ekvivalendid

Tuhandetes kroonides

Kirjel "Raha" on kajastatud raha jääk pankades avatud arvelduskontodel ja sularaha jääk kassas.

	Swedbank arvelduskontod	SEB arvelduskonto	Kokku
Seisuga 31.12.2010	466	2	468
Seisuga 31.12.2009	761	2	763

Sularaha jääk kassas mõlema aasta lõpus on 0 krooni.

Lisa 3 Maksud

Tuhandetes kroonides

a) Maksunõuded

Nimetus	Lühiajalised nõuded		Pikaajalised nõuded	
	31.12.2010	31.12.2009	31.12.2010	31.12.2009
Tulumaks	773	733	3	16
Maamaks	29	57		1
Maardlate kaevandamisõiguse tasu	3	5		
Vee erikasutuse tasu	3	2		
Saastetasud	2	2		
Kokku	810	799	3	17
Maksude ettemakse (käibemaks)	0	33		
Kokku	810	832	3	17

Tulu- ja maamaksu kogub Maksu- ja Tolliamet. Aruandeperioodi lõpuks deklareeritud, kuid üle kandmata maksutulu on kajastatud vastavalt Maksu- ja Tolliametist saadud teatistele.

Keskkonnakasutusest laekuva raha üle peab arvestust Keskkonnateenistus. Aruandeperioodi lõpuks deklareeritud, kuid üle kandmata tulu on kajastatud vastavalt Keskkonnateenistusest saadud teatistele.

Maksunõuded on laekunud aruande koostamise päevaks.

b) Maksutulud

Nimetus	Arvestatud tulu 2010	Arvestatud tulu 2009	Laekumine 2010	Laekumine 2009
Tulumaks	8 640	8 439	8 613	8 658
Maamaks	1 838	1 829	1 867	1 826
Maardlate kaevandamisõiguse tasu	392	512	394	875
Vee erikasutuse tasu	12	10	11	10
Saastetasud	15	13	15	15
Kokku	10 897	10 803	10 900	11 384

c) Maksuvõlad

	Lühiajalised kohustused seisuga 31.12.2010	Lühiajalised kohustused seisuga 31.12.2009
Sotsiaalmaks	254	283
Füüsilise isiku tulumaks	119	134
Töötuskindlustusmaksed	28	32
Loodusressursside kasutamise tasud	10	8
Kogumispensioni maksed	3	0
Ettevõtte tulumaks	2	0
Käibemaks	2	0
Kokku	418	457

Maksuvõlgade tasumistähtajad on Maksu- ja Tolliametile 10. jaanuar 2011 ja Keskkonnaministeeriumile 31. jaanuar 2011.

Tähtaegadeks on eelnimetatud maksud tasutud.

Lisa 4 Nõuded ja kohustused

Tuhandetes kroonides

a) Nõuded ostjatele

	Lühiajalised nõuded	
	31.12.2010	31.12.2009
Eraisikud	185	186
Sidusettevõtjad	0	132
Äriühingud	25	61
Mittetulundusühingud	12	20
Muud riigiasutused	9	4
Ebatõenäoliselt laekuvad nõuded	-116	-131
Kokku	115	272

Nõuded ostjatele koosneb võlgnevustest:

võlgnevus alla 30 päeva (tasumistähtaeg 31.01.2011)	49	191
võlgnevus 30-90 päeva	38	46
võlgnevus üle 90 päeva	52	55
üle 365 päeva	92	111
ebatõenäoliselt kantud	-116	-131
kokku	115	272

b) Kohustused hankijatele

	Lühiajalised kohustused	
	31.12.2010	31.12.2009
Äriühingud	222	93
Muud riigiasutused	97	88
Eraisikud	46	10
Mittetulundusühingud	10	5
Kohalikud omavalitsused	0	1
Kokku	375	197

Lühiajalised kohustused:

- tähtjaks tasumata seoses arvete

mitteõigeaegse laekumisega 15 12

- tasumistähtaeg ei ole bilansipäevaks veel

saabunud 360 185

Aruande koostamise päevaks on eelnimetatud kohustused tasutud.

c) Võlad töövõtjatele

	31.12.2010	31.12.2009
Töötasu võlgnevus	436	451
Puhkusetasude kohustus	198	444
Deklareerimata maksukohustused	279	290
Võlad töövõtjatele majanduskulude eest	4	6
Kinnipeetud muud kohustused	2	4
Kokku	919	1 195

Lisa 5 Muud nõuded ja ettemaksed

Tuhandetes kroonides

Seisuga	31.12.2010	31.12.2009
Muud viitlaekumised	317	1 158
Tulevaste perioodide kulud	5	0
Kokku	322	1 158

Muud viitlaekumised:

317 1 158

Saamata kaas- ja sihtfinantseerimine

258 576

Hajaasustuse veeprogrammi ettemaksed

59 582

Tulevaste perioodide kulud:

5 0

Ettemaks AS Toode'le

5 0

Lisa 6 Müügiotel põhivara ja kinnisvarainvesteeringud

Tuhandetes kroonides

Vallavolikogu otsuse nr	kuupäev	nimetus	maksumus 31.12.2010	maksumus 31.12.2009
37	11.06.2010	Korter Lauka külas Käina tee 14 - 17	35	0
41	13.10.2006	Heinamaa kinnistu Jõeranna külas 5,0 ha	13	13
86	14.11.2008	Käina tee 44 kinnistu Lauka külas 3 511 m ²	22	22
87	14.11.2008	Tööstuse tee 17a kinnistu Kõrgessaare alevik 1 328 m ²	1	1
		Kokku	71	36

Lisa 7 Osalused sidusettevõtjates ja mittetulundusühingutes

Tuhandetes kroonides

Osalused sidusettevõtjates

Vallavolikogu 10. septembri 2004 otsusega nr 76 osaleb Kõrgessaare Vallavalitsus

20% osalusega Osäühingus Hiiumaa Prügila asukohaga Käina alevik.

Osäühing on ellu kutsutud Hiiumaa kohalike omavalitsuste poolt Hiiumaa jäätmemajanduse korrastamiseks. Osäühing asutati 2005 aasta juulikuus.

Hiiumaa Prügila OÜ

Aasta	Osaluse määr	Tulemiaruaande näitajad			Bilansi näitajad aasta lõpus	
		Tegevustulud	Tegevuskulud	Tulem	Varad	Netovarad
2010	20	2 613	2 423	190	20 577	2 695
2009	20	3 853	3 803	50	17 366	1 850

Osaluse bilansiline väärtus ja liikumised

Aasta	Jääk perioodi algul	Soetused (soetus-maksumuses)	Kasum/kahjum kapitaliosalusest	Jääk perioodi lõpul
2010	360	131	0	491
2009	185	175	1	360

Osalused mittetulundusühingutes

- Vallavolikogu 10. märtsi 2006 otsusega nr 29 osaleb Kõrgessaare Vallavalitsus asutajana mittetulundusühingus Kõrgessaare Sadam.
- Vallavolikogu 09. juuni 2006 otsusega nr 33 osaleb Kõrgessaare Vallavalitsus asutajana mittetulundusühingus Hiidlaste Koostöökogu.
- Vallavolikogu 12. november 2007 otsusega nr 59 osaleb Kõrgessaare Vallavalitsus asutajana mittetulundusühingus Eesti Tuletorni Selts.
- Vallavolikogu 11. august 2008 otsusega nr 77 osaleb Kõrgessaare Vallavalitsus liikmena mittetulundusühingus Hiukala (registrikood 80267964).
- Vallavolikogu 11. august 2008 otsusega nr 78 osaleb Kõrgessaare Vallavalitsus liikmena Hangete Korraldamise mittetulundusühingus (registrikood 80264687).

Lisa 8 Kinnisvarainvesteeringud

Tuhandetes kroonides

	2010	2009
Soetusmaksumus perioodi alguses	2 157	2157
Akumuleeritud kulum perioodi alguses	-596	-507
Jääkväärtus perioodi alguses	1 561	1 650
Aruandeperioodi liikumised		
Amortisatsioon	-89	-89
Soetusmaksumus perioodi lõpus	2 157	2 157
Akumuleeritud kulum perioodi lõpus	-685	-596
Jääkväärtus perioodi lõpus	1 472	1 561

Amortisatsiooni jaotus lisas 19

	2 010	2 009
Renditulud	46	37
Kinnisvarainvesteeringute halduskulud	3	2
Kinnimakstavad halduskulud	46	18
Renditulu katkestamatutelt kasutusrendilepingutelt järgmisel majandusaastal	37	37

Lisa 9 Materiaalne põhivara

Tuhandetes kroonides

	Maa	Hooned ja rajatised	Masinad ja seadmed	Info- ja kommunikatsioonitehnoloogia seadmed	Muu põhivara	Lõpetamata tööd ja ettemaksed	Kokku
Soetusmaksumus 31.12.2008	76	33 705	7 384	121	1 057	2 483	44 826
Akumuleeritud kulum 31.12.2008		-7 207	-6 028	-58	-329		-13 622
Jääkväärtus 31.12.2008	76	26 498	1 356	63	728	2 483	31 204
Aruandeperioodi liikumised	13	2 880	0	0	-123	0	2 945
Soetused, parendused		307	0		0	5 343	5 650
Ümberhindlused	13	0					13
Ümberklassifitseerimised		4 949	0			-4 949	0
Mahakandmised		-607					-607
Amortisatsioon		-1 769	-195	-24	-123		-2 111
Soetusmaksumus 31.12.2009	89	38 354	7 384	121	1 057	2 877	49 882
Akumuleeritud kulum 31.12.2009		-8 976	-6 223	-82	-452		-15 733
Jääkväärtus 31.12.2009	89	29 378	1 161	39	605	2 877	34 149
Aruandeperioodi liikumised	0	-2 214	0	0	-143	0	-2 570
Ümberklassifitseerimised		-35					-35
Mahakandmised		-228			-23		-251
Amortisatsioon		-1 951	-189	-24	-120		-2 284
Soetusmaksumus 31.12.2010	89	38 091	7 384	121	1 080	2 877	49 643
Akumuleeritud kulum 31.12.2010		-10 928	-6 412	-106	-572		-18 018
Jääkväärtus 31.12.2010	89	27 163	972	15	462	2 877	31 579

Amortisatsiooni jaotus lisas 19.

Lisa 10 Muud kohustused ja saadud ettemaksed

Tuhandetes kroonides

	2010	2009
Saadud sihtfinantseerimise vahendid	40	355
Saadud ettemaksed kaupade ja teenuste eest	18	16
Saadud annetused rularambi projekti elluviimiseks	0	2
Bussipiletite kompenseerimine gümnaasiumiõpilastele	1	1
Kokku muud kohustused ja saadud ettemaksed	59	374

<u>Saadud sihtfinantseerimise vahendid:</u>	<u>40</u>	<u>355</u>
Hajaasustuse veeprogramm	0	315
Muinsuskaitseamet	40	40
<u>Ettemaksed koosnevad:</u>	<u>18</u>	<u>16</u>
garaažiboksi ostu ettemakse	15	15
teenuste eest	3	1

Lisa 11 Laenukohustused

Tuhandetes kroonides

Leping	Tagasimakse- tähtaeg	Laenu- limiidi valuuta	saldo 31.12.2009	saadud laenu 2009	tagasimakstud laenu 2010	tagasimakstud laenu 2009
Laenuleping nr 01-059638-JI	20.09.2013	EUR	3 126	0	834	835
Laenuleping nr 08-145583-JI	20.09.2017	EUR	2 045	0	264	264
Laenuleping nr 09- 083093-JI	20.09.2014	EUR	1 057	1 079	135	22
Korduvkasutusega laenulemiidi leping nr 09- 045500-RC	4.03.2010	EUR	0	4 556	0	4 556
kokku			6 228	5 635	1 233	5 677

Leping	selles tasumiseks					kokku pikaajaline osa
	2011	2012	2013	2014	2015 ja edasi	
Laenuleping nr 01-059638-JI	834	834	622	0	0	1 456
Laenuleping nr 08-145583-JI	264	264	264	264	726	1 518
Laenuleping nr 09- 083093-JI	135	135	135	135	382	787
kokku	1 233	1 233	1 021	399	1 108	3 761

Intressikulu

Leping	Krediidilimit	Laenu tagatis	intressimäär	intress 2010	intress 2009
	tagastustähtaeg				
Laenuleping nr 01-059638-JI	20.09.2013	eelarve	Euro 6 kuu EURIBOR+ marginaal 0,32%	38	96
Laenuleping nr 08-145583-JI	20.09.2017	eelarve	Euro 6 kuu EURIBOR+ marginaal 1,30%	45	84
Laenuleping nr 09-083093-JI	20.09.2014	eelarve	Euro 6 kuu EURIBOR+3,7%	47	15
Korduvkasutusega laenulimiidileping nr 09-045500-RC	108 649,80 EUR 04.03.2010	eelarve	6,5% aastas	0	72
Arvelduskrediidileping nr 09-114656-KN	500 000 kr 31.12.2010	eelarve	7,25% aastas	9	0
Arvelduskrediidileping nr 08-280410-KN	31 955 EUR 31.12.2009	eelarve	6,0% aastas	0	3
Kokku				139	270

Valla kasutada on Swedbanki MC Business krediitkaart limiidiga 50 tuhat krooni.

2009 ja 2010 aastatel kaarti ei ole kasutatud.

Aruandeperioodi tulud

	2010	2009
Intressitulu	0	37
Tulem osalustelt	0	1
Valuutakursi kasumid/kahjumid	-2	-12
Finantstegevuse kasumid/kahjumid	-2	26

Lisa 12 Saadud toetused

Tuhandetes kroonides

	2010	2009
SA INNOVE	1 212	576
Majandus- ja Kommunikatsiooniministeeriumilt	501	460
Eesti Töötukassa	400	291
Hiiu Maavalitsuselt hajaasustuse veeprogramm	315	185
Haridus- ja Teadusministeerium	154	180
Kultuurkapitalilt projektideks	88	53
Sotsiaalkindlustusametilt	82	100
EAS	62	4 751
Kaasfinantseering projektis osalejatelt	43	28
Rahandusministeeriumilt õppelaenu kustutamiseks	35	31
Raamatukogule raamatute soetamiseks	32	33
Siseministeeriumilt turvameetmete tõhustamiseks	31	0
PRIA lt toetused	24	24
Hiiu Maavalitsuselt noortekeskuse projektile	17	11
Sotsiaalministeeriumilt projekti läbiviimiseks	17	61
Kärdla Linnavalitsuselt	4	0
Hiiu Maavalitsuselt ujumisõpetuseks	3	3
Hiiu Maavalitsuselt lapse hooldamiseks perekonnas	2	0
KIK	0	443
Muinsuskaitseametilt	0	65
Tiigrihüppe SA-lt Lauka Põhikoolile	0	60
Rahvakultuuri Arendus- ja Koolituskeskuselt	0	23
SA Turvaline Saaremaa	0	2
Kokku sihtfinantseerimiseks	3 022	7 380
Vastavalt iga-aastasele riigieelarveseadusele eraldised:		
tasandusfondi	0	312
hariduse kuludeks (töötasud, ühisüritused, koolitus, investeeringud)	2 797	3191
toimetulekutoetuseks ja teenuste arendamine	247	274
koolilõuna toetus	177	190
Kokku tasandusfond	3 221	3 967
Saadud toetused kokku	6 243	11 347

	2009 tulud				Jääk 31.12.2009	
	Saadud tegevuskulude sihtfinantseerimine	Saadud sihtfinantseerimine põhivara soetuseks	Muud toetused	Toetused kokku	Nõuded	Laekunud ettemaksed
Rahalised sihtfinantseerimised	2 748	4 632	3 967	11 347	576	355
Riigieelarvest tasandusfondi			3 967	3 967		
Riigieelarvest ministeeriumite ja riigiasutuste kaudu	691	486		1 177		355
Avalik-õiguslikud juriidilised isikud	343			343		
Valitsussektorisse kuuluvad sihtasutused	1 686	4 146		5 832	576	
Erasektori toetused	28			28		
Kokku saadud toetused	2 748	4 632	3 967	11 347	576	355

	2010 tulud				Jääk 31.12.2010	
	Saadud tegevuskulude sihtfinantseerimine	Saadud sihtfinantseerimine põhivara soetuseks	Muud toetused	Toetused kokku	Nõuded	Laekunud ettemaksed
Rahalised sihtfinantseerimised	2 689	302	3 221	6 212	258	40
Riigieelarvest tasandusfondi			3 221	3 221		
Riigieelarvest ministeeriumite ja riigiasutuste kaudu	884	302		1 186		40
Avalik-õiguslikud juriidilised isikud	488			488		
Valitsussektorisse kuuluvad sihtasutused	1 274			1 274	258	
Erasektori toetused	43			43		
Mitterahaline sihtfinantseerimine	31	0	0	31	0	0
Valitsussektorisse kuuluvad sihtasutused	31			31		
Kokku saadud toetused	2 720	302	3 221	6 243	258	40

Lisa 13 Kaupade ja teenuste müük

Tuhandetes kroonides

	2010	osa- tähtsus	2009	osa- tähtsus
Tulud muudest majandustegevustest	501	31	490	29
Tulud haridusalasest tegevusest	486	30	475	28
Tulud elamu- ja kommunaaltegevustest	288	18	297	17
Üüri ja renditulud	93	6	77	4
Tulud sotsiaalasest tegevusest	76	5	119	7
Riigilõivud	68	4	144	8
Tulud kultuuri- ja kunstitegevusest	57	3	38	2
Õiguste müügitulu	26	2	27	2
Tulud üldvalitsemisest	19	1	16	1
Muu toodete ja teenuste müük	16	0	13	1
Tulud spordialasest tegevusest	2	0	10	1
Kokku kaupade ja teenuste müük	1 632	100	1 706	100

Lisa 14 Muud tulud

Tuhandetes kroonides

	2010	osa- tähtsus	2009	osa- tähtsus
Kaevandamisõiguse tasu (vt lisa 3)	392	94	512	94
Kasum müügiootel põhivara müügist	0	0	13	2
Saastetasud ja hüvitised (vt lisa 3)	15	4	13	2
Tasu vee erikasutusest (vt lisa 3)	12	3	10	2
Kokku muud tulud	419	100	548	100

Lisa 15 Tööjõukulud

Tuhandetes kroonides

Tegevusvaldkond	2010			2009		
	Töötajate arv	Töötasukulud	Ajutiste lepingute tasu	Töötajate arv	Töötasukulud	Ajutiste lepingute tasu
Volikogu		100			51	
Vallavalitsus	7,70	909		7,60	942	21
Majandus	1,80	217	20	1,80	224	39
Keskkonnakaitse	2,00	121		2,00	124	22
Elamu- ja kommunaalmajandus	4,03	282	13	4,67	314	
Vaba aeg, kultuur	8,00	642	95	7,63	599	122
Haridus	35,16	3 612	13	38,77	4 113	24
Sotsiaalne kaitse	6,77	637	394	6,84	612	194
Kokku	65,46	6 520	535	69,31	6 979	422

Töötajate arvuna on esitatud keskmine töötajate arv taandatuna täistööajale. Ajutiste töölepingute korral ei ole töötajate arvu leitud.

	2010	2009
Töötasukulud	7055	7401
Sotsiaalmaks töötasudelt	2346	2481
Töötuskindlustumaksud	97	73
Erisoodustused	20	19
Sotsiaalmaks erisoodustustelt	17	11
Tulumaks erisoodustustelt	11	7
Kokku tööjõukulud	9 546	9 992

Tööjõukulude jaotus tegevusalade järgi on esitatud lisas 19.

Lisa 16 Majandamiskulud

Tuhandetes kroonides

	2 010	osa- tähtsus	2009	osa- tähtsus
Kinnistute, hoonete ja ruumide halduskulud	1 339	23	1 134	22
Rajatiste majandamiskulud	1 127	19	409	8
Õppevahendite kulud	940	16	860	17
Sõidukite majandamiskulud (sh rent ja koolibussi teenus)	763	13	801	16
Vaba aja sisustamise kulud (sh üritused)	509	9	417	8
Administreerimiskulud	354	6	378	8
Toiduainete ja toitlustusteenuste kulud	256	5	251	5
Info- ja kommunikatsioonitehnoloogia kulud	183	3	227	5
Inventari majandamiskulud	132	2	242	5
Sotsiaalteenused	116	2	142	3
Koolituskulud	71	1	49	1
Teavikud ja kunstiesemed	46	1	59	1
Meditasiini ja hügieenikulud	20	0	21	0
Lähetuskulud	18	0	19	0
Töömashinate ja seadmete kulu	17	0	8	0
Muud majandamiskulud	9	0	10	0
Uurimis- ja arendustööd	4	0	55	1
Kokku majandamiskulud	5 904	100	5 082	100

Majandamiskulude jaotus tegevusala järgi on esitatud lisas 19.

Lisa 17 Antud toetused

Tuhandetes kroonides

	2 010	osa- tähtsus	2009	osa- tähtsus
a) Sotsiaaltoetused				
Stipendiumid ja toetused töötutele	400	33	70	8
Õppetoetused (sh sõidu- ja toitlustussoodustused)	244	20	232	28
Toimetulekutoetused	262	22	185	22
Puudega inimese hooldaja toetus koos makstava sotsiaalmaksuga	125	10	163	20
Peretoetused	121	10	114	14
Muud sotsiaaltoetused	48	5	68	8
Kokku sotsiaaltoetused	1 200	100	832	100
	2 010		2 009	
b) Tegevuskulude sihtfinantseerimine				
Tegevustoetused seltsidele	29		35	
HOL'ile antud sihtfinantseerimine erinevate projektide omaosalusteks	32		25	
OÜ Hiiumaa Prügila sihtfinantseerimine	0		23	
Muud toetused	37		16	
Kokku tegevuskulude sihtfinantseerimine	98		99	
	2 010		2 009	
c) Sihtfinantseerimine põhivara soetuseks				
Toetus füüsilistele isikutele	520		356	
Kokku põhivara toetuse sihtfinantseerimine	520		356	
d) Muud toetused				
	2 010		2 009	
Liikmemaksud				
HOL	26		26	
EMOL	19		19	
MTÜ Eesti Tuletorniselts	0		1	
Kokku liikmemaksud	45		46	
Toetused kokku	1 863		1 333	

Lisa 18 Muud kulud

Tuhandetes kroonides

	2 010	osa- tähtsus	2 009	osa- tähtsus
Käibemaksukulu kaupade ja teenuste, sh põhivara soetuselt	722	88	1 524	95
Loodusressursside kasutamise ja saastetasud	58	7	45	3
Ebatõenäoliselt laekuvad nõuded	45	5	35	2
Riigilõivud	0	0	6	0
Kokku maksu- ja lõivukulud	825	100	1 610	100

Lisa19 Tegevuskulude jaotus tegevusalade järgi

Tuhandetes kroonides

Tegevusala	Tööjõukulud		Majandamiskulud		Antud toetused		Muud tegevuskulud (sh finantskulud)		Põhivara amortisatsioon		Kokku	
	2010	2009	2010	2009	2010	2009	2010	2009	2010	2009	2010	2009
Haridus	4 900	5 576	2 252	2 129	222	212	196	1 076	940	1 333	8 510	10 326
Kultuur, sport	989	966	938	882	24	38	147	143	390	386	2 488	2 415
Valitsemine	1 391	1 394	364	327	77	70	201	300	49	16	2 082	2 107
Sotsiaal	1 383	1 075	855	922	964	620	114	107	8	10	3 324	2 734
Majandus	317	353	1 012	412	21	1	165	127	569	443	2 084	1 336
Keskkonnakaitse	163	195	317	251		23	85	57	524	514	1 089	1 040
Elamumajandus	403	433	165	157	555	369	56	44	144	107	1 323	1 110
Korrakaitse			1	2				1			1	3
Kokku	9 546	9 992	5 904	5 082	1 863	1 333	964	1 855	2 624	2 809	20 901	21 071

(vt lisa 15)

(vt lisa 16)

(vt lisa 17)

(vt lisa 11 ja 18)

(vt lisa 8 ja 9)

Lisa 20 Bilansivälised kohustused

Sõlmitud hankelepingud

Avaliku teenindamise lepinguga on võetud kohustus tasuda AS GoBus õpilasveo korraldamise eest valla kooliliinidel 2011 aastal summas 115 tuhat krooni.

Võetud rendikohustused

AS Nordea Finance Estonia'ga on sõlmitud kasutusrendileping kaubikule Renault Traffic registreerimismärgiga 312 BCJ kasutamiseks kuni 15.08.2015. Vara maksumus on 326 tuhat krooni. Liisingu võtjal on õigus pärast osamaksete tasumist omandada liisinguese.

Osamakse suuruseks koos käibemaksu ja intressiga on 4 tuhat krooni.

AS Swedbank Liising'uga on sõlmitud kasutusrendileping mahtuniversaal Volkswagen Caddy registreerimismärgiga 636 MKL kasutamiseks kuni 15.06.2012. Vara maksumus on 270 tuhat krooni. Liisingu võtjal on õigus pärast osamaksete tasumist omandada liisinguese.

Osamakse suuruseks koos käibemaksu ja intressiga on 3 tuhat krooni.

Rendikulu katkestamatutelt kasutusrendilepingutelt (tuhandetes kroonides)

	2010	2009
Transpordivahendid	79	79
Rendikulu tulevastel perioodidel		
Järgmisel majandusaastal	93	
1. kuni 2.aastal	72	
2. kuni 5.aastal	139	

Muud võetud kohustused

Tohvri Hooldekodus viibib üks isik hooldamisel, kelle eest osaliselt tasub vallavalitsus. Hooldusteenuse maksumused koos on isikutele 4 tuhat krooni. Isik tasub teenuse eest oma pensionist, puudujääva osa tasub vallavalitsus.

Vallale on tasuta kasutusse antud Veeteede Ametile kuuluvad Kõpu, Tahkuna ja Ristna tuletornid (välja arvatud tuletornide seadmed ja tehnosüsteemid). Vald kasutab vara turismi ja kultuurielu edendamisel. Vallal on seega kohustus hoida korras vara ja selle ümbrus.

Lisa 21 Bilansivälised nõuded

Nõuded sihtfinantseerimiseks

Sihtasutuse Innove toetus projektile „Kõrgessaare valla tööharjutuskeskuse töölerakendamine ja arendamine“ kuni 28.02.2012 summas 983 tuhat krooni.

Rendile antud varad

Põhivarana arvel olevatest varadest on välja renditud:

Kõrgessaare Vaba Aja Keskusest on rendile antud ruumid:

- üldpinnaga 16,2m² rendiga 486 kr kuus
- üldpinnaga 14,6 m² rendiga 438 kr kuus
- kolme ruumi kasutab Kõrgessaare Pereaarstikeskus OÜ, tasudes kommunaalkulud.

Lauka Põhikooli söökla ruumid ja vahendid on antud kasutusse rendiga 2 400 krooni kuus.

Tagatud on koolilõuna andmine.

Väljarenditud kinnisvarainvesteeringud on kajastatud lisas 8.

Lisa 22 Bilansivälised varad

Bilansivälise vara moodustavad arvutus- ja kontoritehnika, mööbel, õppevahendid ja -inventar, nõud, tööriistad ja muud tarvikud, mille väärtus on vahemikus 500 kuni 30 000 krooni ja mida kasutatakse üle ühe aasta. Samuti kajastatakse siin raamatukogude raamatufonde.

Varade jaotus allüksuste lõikes	2010	2009
Lauka Põhikool	1 966	1 969
Kõrgessaare Keskraamatukogu	1 379	1 350
Kõrgessaare Vaba Aja Keskus	830	855
Valitsemine	597	553
Kommunaalmajandus	444	285
Sotsiaalhoolekanne	397	356
Lasteaed Vigri	371	360
Kinnisvarainvesteeringud	138	128
Lauka Päevakeskus	108	114
Kokku	6 230	5 970

Lisa 23 Tehingud seotud osapooltega

Aruandeaastal ega sellele eelnenud aastal seotud osapooltega turutingimustest või seadustega sätestatud tingimustest erinevaid tehinguid ei toimunud.

Tegev- ja kõrgema juhtkonna liikmetele arvestatud tasud ja soodustused

	Tegev- ja kõrgema juhtkonna keskmine arv		Tasude kogusumma	
	2010	2009	2010	2009
Volikogu liikmed	9	9	93	46
Vallavalitsuse liikmed	5	5	879	835
Asutuste juhid	5	5	677	686

Ülaltoodud tasud on arvestatud ilma sotsiaalmaksu ja töötuskindlustusmakseteta, kuid nende hulka on arvatud kõik töötasud ja hüvitised. Muid täiendavaid soodustusi pole tegevjuhtkonna ega kõrgema juhtkonna liikmetele aruandeaastal arvestatud.

Hajaasustuse veeprogrammist on toetust saanud üldistel alustel kahe seotud isiku pereliiget summas 53 tuhat krooni.

Tehinguid seotud osapooltega on tehtud Ewent OÜ-ga summas 3 tuhat krooni ja Klemet AS-iga 1 tuhat krooni. Sidusettevõttele Hiiumaa Prügila OÜ on viidud lammutusprahti summas 14 tuhat krooni ja MTÜ Hiidlaste Koostöökogult on ostenud teenuseid 3 tuhande krooni eest.

Lisa 24 Bilansipäevajärgsed sündmused

Alates 01.01.2011 on kasutusele võetud euro ning jooksvat arvestust majandustehingute üle peetakse eurodes. Aastaaruande koostamise ajal ei ole toimunud muid sündmusi, mis tingiks aruande korrigeerimist.

2.7 Eelarve täitmise aruanne

Eelarve täitmise aruanne on koostatud kassapõhisel printsiibil (vt lisa 1).

Võrreldes 2009.aastaga on aasta eelarve maht vähenenud 7 512 tuhat krooni ehk 28,7%. Eelarve üldine täitmine oli 2010.aastal 97%. Eelarve täitmise võrdlustest on kirjutatud tegevusaruandes.

2.7.1 Tulud (tuhandetes kroonides)

Tulu liik	Nimi	Eelarve esialgne	Eelarve lõplik	Eelarve täitmine
3	TULUD	16 651	19 125	18 988
30	Maksud ja sotsiaalkindlustusmaksed	9 650	10 125	10 480
3000	Füüsilise isiku tulumaks	7 850	8 325	8 613
3030	Maamaks	1 800	1 800	1 867
32	Kaupade ja teenuste müük	1 958	1 960	1 845
320	Riigilõivud	82	72	67
3220	Laekumised haridusasutustelt	574	612	591
3221	Laekumised kultuuri- ja kunstiasutustelt	42	42	59
3222	Laekumised spordi- ja puhkeasutustelt	17	17	6
3224	Laekumised sotsiaalasutustelt	112	77	84
3225	Laekumised elamu- ja kommunaalasutustelt	192	192	129
3226	Laekumised keskkonnaasutustelt	266	266	219
3229	Laekumised üldvalitsemisasutustelt	9	10	13
3233	Üüri- ja renditulud	96	101	92
3237	Laekumised õiguste müügist	31	31	31
3238	Muu kaupade ja teenuste müük	7	40	56
35	Toetused	4 334	6 530	6 215
3500	Sihotstarbelised toetused jooksvateks kuludeks	733	2 847	2 533
3502	Sihotstarbelised toetused põhivara soetamiseks	461	461	461
3520	valitsussektorisisesed toetused	3 140	3 222	3 222
38	Muud tulud	709	510	448
3810	Maa müük	100	0	0
3820	Intressi- ja viivisetulud hoiustelt	2	1	0
3825	Rendi- ja üüritulud	562	462	406
3880	Trahvid	18	0	0
3882	Saastetasud	15	15	15
3888	Eespool nimetatamata muud tulud	12	32	27

2.7.2 Finantseerimistingud (tuhandetes kroonides)

Liik	Nimi	Esialgne eelarve	Lõplik eelarve	Eelarve täitmine
	FINANTSEERIMISTEHINGUD	-471	-471	-939
208168	Võetud laenude tagasimaksmine muudele residentidel	-1 233	-1 233	-1 233
8212	Kulude katteks suunatud jääk	762	762	294

2.7.3 Kulud (tuhandetes kroonides)

Tegevus ala	Kulu liik	Nimi	Eelarve esialgne	Eelarve lõplik	Eelarve täitmine
		KULUD KOKKU	16 179	18 654	18 049
01		ÜLDISED VALITSUSSEKTORI TEENUSED	2 286	2 189	2 100
01111		Valla- ja linnavolikogu	132	132	127
01111	50	Personalikulud	128	128	125
01111	55	Majandamiskulud	4	4	2
01112		Valla- ja linnavalitsus	1 672	1 684	1 685
01112	50	Personalikulud	1 286	1 289	1 296
01112	55	Majandamiskulud	383	395	388
01112	6	Muud kulud	3	1	0
01114	6	Reservfond	100	65	0
01600		Muud üldised valitsussektori teenused	77	77	78
01600	4	Eraldised	75	75	76
01600	55	Majandamiskulud	2	2	2
01700	5	Valitsussektori võla teenindamine	155	155	142
01800	4	Üldiseloomuga ülekanded valitsussektoris	150	76	68
03		AVALIK KORD JA JULGEOLEK	2	1	1
03100	55	Politsei	2	1	1
04		MAJANDUS	1 605	1 644	1 393
04210		Maakorraldus	185	183	183
04210	50	Personalikulud	165	165	164
04210	55	Majandamiskulud	20	19	18
04510	55	Vallateed-tänavad	506	546	546
04730		Tuletornid kokku	677	732	489
04730	4	Eraldised	0	21	21
04730	50	Personalikulud	0	26	26
04730	55	Majandamiskulud	677	685	442
04740		Üldmajanduslikud arendusprojektid	64	42	36
04740	55	Majandamiskulud	63	41	36
04740	6	Muud kulud	1	1	1
04900		Muu majandus (sh majanduse haldus)	174	140	139
04900	50	Personalikulud	165	131	131
04900	55	Majandamiskulud	9	9	8
05		KESKKONNAKAITSE	523	639	608
05100		Jäätmekäitlus (sh prügivedu)	48	79	74
05100	50	Personalikulud	2	2	2
05100	55	Majandamiskulud	46	77	72
05200		Heitveekäitlus	225	275	255
05200	55	Majandamiskulud	187	237	218
05200	6	Muud kulud	38	38	37
05400		Heakord, haljastus	250	284	279
05400	50	Personalikulud	165	166	166
05400	55	Majandamiskulud	85	118	113
06		ELAMU- JA KOMMUNAALMAJANDUS	740	771	668
06300		Veevarustus	197	202	129
06300	4	Eraldised	65	65	23
06300	55	Majandamiskulud	115	118	88
06300	6	Muud kulud	17	19	18
06400	55	Tänavavalgustus	35	59	52

Tegevus ala	Kulu liik	Nimi	Eelarve esialgne	Eelarve lõplik	Eelarve täitmine
06601		Elamu- ja kommunaalmajanduse haldamine	38	42	39
06601	4	Eraldised	0	6	6
06601	55	Majandamiskulud	38	36	33
06602		Kalmistud	206	203	184
06602	50	Personalikulud	161	161	163
06602	55	Majandamiskulud	45	42	21
06605		Muud elamu- ja kommunaalmajanduse tegevus	265	262	262
06605	50	Personalikulud	248	231	231
06605	55	Majandamiskulud	17	31	31
08		VABA AEG, KULTUUR, RELIGIOON	1 704	2 056	2 035
08102	55	Sporditegevus (piirkondlik sport)	80	195	195
08109		Vaba aja üritused	27	35	33
08109	4	Eraldised	0	3	3
08109	55	Majandamiskulud	27	32	30
08201		Kõrgessaare raamatukogu	393	393	392
08201	50	Personalikulud	257	253	253
08201	55	Majandamiskulud	136	136	139
08202		Kõrgessaare Vaba Aja Keskus	1 042	1 192	1 185
08202	50	Personalikulud	673	673	670
08202	55	Majandamiskulud	370	519	515
08208	55	Kultuuriüritused	80	149	149
8209		Seltsitegevus-MTÜd kokku	46	55	43
08209	4	Eraldised	30	31	25
08209	55	Majandamiskulud	16	24	18
08300	55	Ringhäälingu- ja kirjastamisteenused	37	37	37
09		HARIDUS	7 469	7 750	7 761
09110		Lasteaiad Vigri	1 741	1 818	1 807
09110	50	Personalikulud	1 316	1 316	1 311
09110	55	Majandamiskulud	425	502	496
09212		Lauka Põhikool	5 273	5 384	5 411
09212	4	Eraldised	177	194	194
09212	50	Personalikulud	3 643	3 739	3 769
09212	55	Majandamiskulud	1 453	1 451	1 448
096		Hariduse abiteenused	455	548	543
096	4	Eraldised	18	25	23
096	55	Majandamiskulud	437	523	520
10		SOTSIAALNE KAITSE	1 850	3 605	3 483
10121	4	Muu puuetega inimeste sotsiaalne kaitse	158	158	127
102011		Koduteenused	437	412	388
102011	50	Personalikulud	229	229	227
102011	55	Majandamiskulud	208	183	161
10600	55	Eluasemeteenused sotsiaalsetele riskirühmadele	27	17	10
10701		Riiklik toimetulekutoetus	264	328	300
10701	4	Eraldised	222	285	261
10701	55	Majandamiskulud	42	43	39
10900		Muu sotsiaalne kaitse, sh haldus	549	556	535
10900	4	Eraldised	206	208	200
10900	50	Personalikulud	292	292	289
10900	55	Majandamiskulud	51	56	46

2.8 Reservfondi kasutamise aruanne

2010 aasta eelarvesse oli planeeritud reservfondi 100 tuhat krooni. Kulude katteks suunati 35 tuhat krooni.

Eelarve tegevusala	Selgitus	Reservfondist eraldatud	Kasutatud
082022	Valitsejamaja veesüsteemi ümberehituseks	8	8
063001	Lauka veefiltrite puhastuskulude katteks	12	12
109002	Tundmatu isiku matusekuludeks	4	4
082021	Kõrgessaare Vaba Aja Keskuse lipumasti remondiks	3	0
06601	Korstnapühkijate kutseeksami toetuseks	1	1
06601	Tulekahjus kannatada saanud korteri taastamiseks Elle Malk	5	5
06603	Loomade varjupaik	2	2
	KOKKU	35	32

3 SÕLTUMATU AUDIITORI ARUANNE



SÕLTUMATU VANDEAUDIITORI ARUANNE

KÕRGESSAARE VALLA VOLIKOGULE

Oleme auditeerinud Kõrgessaare valla raamatupidamise aastaaruannet, mis sisaldab bilanssi seisuga 31. detsember 2010, tulemiaruanne, netovara muutuste aruanne, rahavoogude aruanne ja eelarve täitmise aruanne eeltoodud kuupäeval lõppenud majandusaasta kohta, aastaaruande koostamisel kasutatud oluliste arvestuspõhimõtete kokkuvõtet ning muid selgitavaid lisasid. Auditeeritud raamatupidamise aastaaruanne, mis on toodud lehekülgedel 20 kuni 45, on kaasatud käesolevale aruandele.

Vallavalitsuse kohustus raamatupidamise aastaaruande osas

Vallavalitsus vastutab raamatupidamise aastaaruande koostamise ja õiglase esitamise eest kooskõlas Eesti hea raamatupidamistavaga ning sellise sisekontrolli eest, mida vallavalitsus peab vajalikuks, et võimaldada pettusest või veast tuleneva olulise väärkajastamiseta raamatupidamise aastaaruande koostamist.

Vandeauditori kohustus

Meie kohustuseks on avaldada oma auditi põhjal arvamust selle raamatupidamise aastaaruande kohta. Viisime oma auditi läbi kooskõlas rahvusvaheliste auditeerimisstandarditega (Eesti). Nende standardite kohaselt on nõutav, et oleme kooskõlas eetikanõuetega ning planeerime ja viime auditi läbi omandamiseks põhjendatud kindluse selle kohta, kas raamatupidamise aastaaruanne on olulise väärkajastamiseta. Audit hõlmab raamatupidamise aastaaruandes esitatud arvnäitajate ja avalikustatud informatsiooni kohta auditi tõendusmaterjali hankimiseks vajalike protseduuride läbiviimist. Valitud protseduurid sõltuvad vandeauditori otsustustest, sealhulgas hinnangust riskidele, et raamatupidamise aastaaruanne võib sisaldada pettustest või vigadest tulenevaid olulisi väärkajastamisi. Nende riskihinnangute tegemisel võtab vandeauditor arvesse sisekontrolli, mis on relevantne kohaliku omavalitsuse üksuse raamatupidamise aastaaruande koostamisel ja õiglasel kajastamisel, kavandamiseks antud tingimustes asjakohaseid auditiprotseduure, kuid mitte arvamuse avaldamise eesmärgil kohaliku omavalitsuse üksuse sisekontrolli tulemuslikkuse kohta. Audit hõlmab samuti vallavalitsuse poolt kasutatud arvestuspoliitikate asjakohasuse ja tehtud arvestushinnangute põhjendatuse ning ka raamatupidamise aastaaruande üldise esitusviisi hindamist.

Usume, et auditi tõendusmaterjal, mille oleme hankinud, on piisav ja asjakohane aluse andmiseks meie auditiarvamusele.

Arvamus

Meie arvates kajastab kaasatud raamatupidamise aastaaruanne kõigis olulistes osades õiglaselt Kõrgessaare valla finantsseisundit seisuga 31. detsember 2010 ning sellel kuupäeval lõppenud majandusaasta finantstulemust ja rahavoogusid kooskõlas Eesti hea raamatupidamistavaga.

Vandeauditor Ellen Asumets
Vandeauditori number 105

KMRA Audiitorbüroo OÜ
Tegevusloa number 62
Tammsaare tee 47, Tallinn
20.mai 2011

4 MAJANDUSAASTA ARUANDE ALLKIRJAD

Kõrgessaare valla 31.12.2010 lõppenud majandusaasta aruanne koosneb tegevusaruandest, raamatupidamise aastaaruandest ja audiitori järeldusotsusest.

Majandusaasta aruande on koostanud Kõrgessaare Vallavalitsus.

Jaanus Valk, vallavanem „10” mai 2011
(nimi, ametinimetus, kuupäev, allkiri)

Katrin Sarapuu, abivallavanem „10” mai 2011
(nimi, ametinimetus, kuupäev, allkiri)

Linda Kiivit, sotsiaalnoõunik „10” mai 2011
(nimi, ametinimetus, kuupäev, allkiri)

Kalle Viin, maanõunik „10” mai 2011
(nimi, ametinimetus, kuupäev, allkiri)

Inge Elissaar, pearaamatupidaja „10” mai 2011
(nimi, ametinimetus, kuupäev, allkiri)

Majandusaasta aruande on kinnitanud Kõrgessaare Vallavolikogu „10” juuni 2011 otsusega nr 6.8... Vastav otsus on lisatud majandusaasta aruande juurde.

Aili Küttim, volikogu esimees „10” juuni 2011
(nimi, ametinimetus, kuupäev, allkiri)



OTSUS

Kõrgessaare

10. juuni 2011 nr 68

**Kõrgessaare valla 2010. aasta majandusaasta
aastaruande kinnitamine**

Lähtudes „Kohaliku omavalitsuse korralduse seaduse” § 22 lg 1 p 1, „Kohaliku omavalitsuse üksuse finantsjuhtimise seaduse“ § 29, „Valla- ja linnaeelarve seaduse“ § 26 ning võttes aluseks Kõrgessaare Vallavolikogu revisjonikomisjoni aruande ja audiitori aruande

Kõrgessaare Vallavolikogu otsustab:

1. Kinnitada lisatud Kõrgessaare valla 2010 majandusaasta aruanne.
2. Otsus jõustub teatavakstegemisest.

Aili Küttim
Vallavolikogu esimees